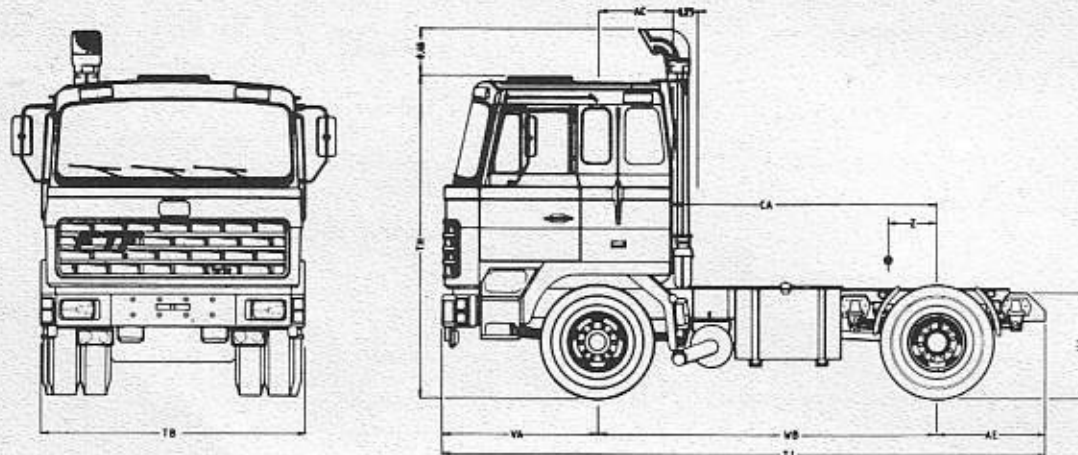


Technische specificatie

FTF

trekker / vrachtauto chassis

FD/FS-7.13K
FD/FS-8.13K ^{4x2}



AFMETINGEN IN METERS

WB (3)	TL	VA	AE	AC	CA	Z	TH	HA ¹⁾	HA ²⁾	BL	TB
3.20	5.96	1.46	1.30	0.71	2.49	0.47	3.02	1.10	1.02	3.50	2.48
4.02	7.36	1.46	1.88	0.71	3.31	0.58	3.02	1.10	1.02	4.90	2.48
4.32	7.86	1.46	2.08	0.71	3.61	0.62	3.02	1.10	1.02	5.40	2.48
4.50	8.16	1.46	2.20	0.71	3.79	0.65	3.02	1.10	1.02	5.70	2.48
5.00	9.06	1.46	2.60	0.71	4.29	0.72	3.02	1.10	1.02	6.60	2.48
5.40	9.71	1.46	2.85	0.71	4.69	0.78	3.02	1.10	1.02	7.25	2.48

1) onbeladen bij hart achteras

2) beladen bij hart achteras

3) andere WB op aanvraag

GEWICHTEN IN KILOGRAMMEN

Type	Maximale asbelasting			Chassisgewicht			Brutto laadvermogen			
	voor	achter	totaal	voor	achter	totaal	voor	achter	totaal	
FD/FS-7.13K	Wett.	6.500	10.000	16.500	4.800	2.000	6.800	1.700	8.000	9.700
	Techn.	6.500	13.000	19.500				1.700	11.000	12.700
FD/FS-8.13K	Wett.	8.500	10.000	18.500	4.900	2.000	6.900	3.600	8.000	11.600
	Techn.	8.500	13.000	21.500				3.600	11.000	14.600

4) aangegeven gewichten bij WB 3.20m.

FLOOR'S HANDEL EN INDUSTRIE B.V.

HAVENWEG 4 - 6603 AS WIJCHEN - TELEFOON 08894 - 2147 - TELEX 48570

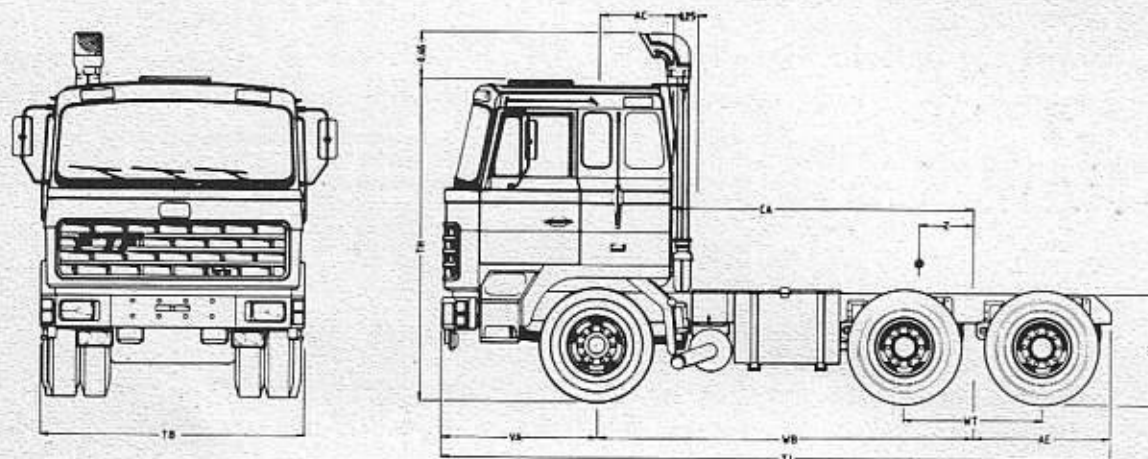
GEZELLENSTRAAT 18 - 3861 RD NIJKERK - TELEFOON 03494 - 54214 - TELEX 79295

Technische specificatie

FTF

FD/FS-7.20TLS 6 x 2

trekker / vrachtauto chassis



AFMETINGEN IN METERS

WB (3)	TL	VA	AE	AC	CA	Z	TH	HA ¹⁾	HA ²⁾	WT	BL	TB
3.55	6.66	1.46	1.65	0.71	2.84	0.46	3.02	1.05	1.02	1.30	4.20	2.48
3.70	6.91	1.46	1.75	0.71	2.99	0.47	3.02	1.05	1.02	1.30	4.45	2.48
4.10	7.66	1.46	2.10	0.71	3.39	0.49	3.02	1.05	1.02	1.30	5.20	2.48
4.72	8.81	1.46	2.63	0.71	4.01	0.55	3.02	1.05	1.02	1.30	6.35	2.48
4.97	9.26	1.46	2.83	0.71	4.26	0.57	3.02	1.05	1.02	1.30	6.80	2.48
5.22	9.71	1.46	3.03	0.71	4.51	0.60	3.02	1.05	1.02	1.30	7.25	2.48

1) onbeladen bij hart aangedreven as

2) beladen bij hart aangedreven as

3) andere WB op aanvraag

GEWICHTEN IN KILOGRAMMEN (4)

Type	Maximale asbelasting			Chassisgewicht			Bruto laadvermogen			
	voor	achter	totaal	voor	achter	totaal	voor	achter	totaal	
FD/FS-7.20TLS										
	Wett.	6.500	18.000	24.500	4.800	3.400	8.200	1.700	14.600	16.300
	Techn.	6.500	20.000	26.500				1.700	16.600	18.300

4) aangegeven gewichten bij WB 3.55m.

FLOOR'S HANDEL EN INDUSTRIE B.V.

HAVENWEG 4 – 6603 AS WIJCHEN – TELEFOON 08894 - 2147 – TELEX 48570

GEZELLENSTRAAT 18 – 3861 RD NIJKERK – TELEFOON 03494 - 54214 – TELEX 79295

MOTOR

type	6V92T 6 cyl. tweetakt-dieselmotor met directe inspuiting en uitlaat-turbo
vermogen	2100 omw/min: 238 Kw (324 DIN-pk)
koppel	1200 omw/min: 1286 Nm (131mkg)
cyl. inhoud	9.05 L compr. verh. 17 : 1
boring x slag	123 x 127 mm
koelsysteem	gesloten met expansietank en automatisch werkende fan

KOPPELING

dubbel droge plaatkoppeling trekkend met ceramische voering, \varnothing 35.6 cm hydraulisch bediend met luchtdrukservo, automatisch nastellend

VERSNELLINGSBAK

merk	Fuller Roadranger
type	RTO 9513, 13 versnellingen vooruit constant mesh.
overbrengingsverhoudingen	L. 12,5/8,35/6,12/4,56/3,38 D. 2,47/2,14/1,81/1,57/1,35/1,17/1,00/0,87 A.L. 13,07 D. 3,87

CHASSIS

Rechte U-hoofdliggers met traverses samenstelling met pasbouten hoofdliggers
270 x 83 x 7.9 mm
materiaal
mangaanstaal 97 kg/mm²

VOORAS

type	S60 - I-vorm gesmeed
draagvermogen	6500 kg

ACHTERAS

type	D-85-13-PL naafreductie met diff.-sper
overbrengverhouding	4.64 of 5.04
draagvermogen	13.000 kg

VERING

half-elliptische parabolische veren
voorvering FL 75-P 1540 x 90 3 bladen
achtervering FL 130-P 1540 x 90 4 bladen
hulpvering FL 130-P 1070 x 90 2 bladen
dubbelwerkende telescoop schokbrekers op voor- en achteras

WIELEN EN BANDEN (7 stuks)

8.0 x 20 schijfwielen (10 gaats) banden 1100 x 20 of 8.25 x 22.5 voor tubeless 12 x 22.5 banden

STUURINRICHTING

type	kogelmoer-hydraulisch bekrachtigd
overbrengverhouding	1 : 22.7
diameter stuurwiel	500 mm
max. inslaghoek	40°

BRANDSTOFSYSTEEM

430 L tank rechts gemonteerd, grof en fijn filter

REMSYSTEEM

luchtdruk-mechanisch 2-krings compressor	270 L/min bij 1000 omw.
luchtdroger	
lucht ketels	10. 10-30. 40 L
remafmetingen	voor 394 x 178 mm achter 394 x 203 mm

handrem d.m.v. veerremcilinders op beide assen, noodlossing vanaf reservewiel, lastafhankelijke remmen op de achteras.

ELECTRISCHE INSTALLATIE

spanning	24 volt
wisselstroomdynamo	65 amp.
accu's (2x)	204 AH

CONTROLE- EN BEDIENINGSORGANEN

E-tachograaf 1/2 chauffeurs	controlelampen:
toerenteller	lucht en temp.
luchtdrukmeter	oliedruk/olieniveau indicatie
brandstofmeter	waterniveau
oliedrukmeter	groot licht
temperatuurmeter	R.A.W.
amperemeter/voltmeter	diff.-sper
lichtschakelaars	handrem
combi-schakelaar op stuurk.	luchtfiler
wis en was installatie	stuur contactslot

ALGEMENE UITRUSTING

kantelcabine 65° hydraulisch bediend
verende chauffeur- en rijdersstoel verstelbaar
vloermatten
kachels met defrosters
één bed als onderbed 75 cm
bijpassende gordijnen
sigarenaansteker
ventilatieluik
H4-koplampen
daklichten
breedtelichten
reservewiel

SNELHEDEN (2100 omw/min)

as overbrengverhouding	5.04	4.64
direct	82 km/U	89 km/U
overdrive	94 km/U	102 km/U

EXTRA LEVERBAAR

TRANSMISSIE

Allison automaat HT 750 DRD met 5 versnellingen vooruit en hydraulische koppelvormer
overbrengverhoudingen 1e 7.97
5e 1.0
max. snelheid met 4.64 gearing 82 km/U

MOTORREM

Jacobs Remmend vermogen 100 procent van ingebouwd motorverm.
PTO's op Fuller-bak
Eaton achter P.T.O. 40 - 157 procent. 440 Nm
Chelsea 8 gaats. 91 procent - 550 Nm
Diverse pomp-pto mogelijkheden
Op Allison-bak
6 gaats 340 Nm

CHASSISOPBOUW

voor 2" koppeling, 30 tons aanhangwagen koppeling, laadbakken div. spatborden, enz.

VOORAS

type	S-82 I-vorm gesmeed
draagvermogen	8500 kg
incl.: banden	1300 x 20

BRANDSTOFSYSTEEM

2e tank 430 L.

REMSYSTEEM

Compressor 400 L/min bij 1000 omw. trailerrem
luchtaansluiting voor oplegger/aanhangwagen

ELECTRISCHE SYSTEEM

VLG uitvoering, mistlampen, verstralers, zwaai- en werklampen, mistachterlichten, achteruitrijlamp, hoofdschakelaar, daklampen, lichtaansluiting voor oplegger/aanhangwagen.

CABINE

verlaagd cabine dak
radio-cassette recorder
2e bed 75 cm breed
zonnenscherm, zonwerend glas
air-conditioning, verwarmbare spiegels
standkachel, luchthoorn op dak
electrische zijruitbediening
spuiten in uw kleur, luchtpomp op cabinehinstallatie
korte cabine volgens specificaties

wijzigingen zonder voorafgaande kennisgeving voorbehouden.

MOTOR

type	6V92T 6 cyl. tweetakt-dieselmotor met directe inspuiting en uitlaat-turbo
vermogen	2100 omw/min: 238 Kw (324 DIN-pk)
koppel	1200 omw/min: 1286 Nm (131 mkg)
cyl. inhoud	9.05 L compr. verh. 17 : 1
boring x slag	123 x 127 mm
koelsysteem	gesloten met expansietank en automatische werkende fan

KOPPELING

Dubbel droge plaatkoppeling trekkend met ceramische voering, Ø36.6 cm, hydraulisch bediend met luchtdrukservo, automatisch nastellend.

VERSNELLINGSBAK

merk	Fuller Roadranger
type	RTO 9513, 13 versnellingen vooruit, constant mesh.
overbrengingsverhoudingen	L. 12,5/8,35/6,12/4,56/3,38 D. 2,47/2,14/1,81/1,57/1,35/1,17/1,00/0,87 A.L. 13,07 D. 3,87

CHASSIS

Rechte U-hoofdliggers met traverses samenstelling met pasbouten
hoofdliggers 270 x 83 x 7.9 mm
materiaal mangaanstaal 97 kg/mm2

VOORAS

type	S60 - I-vorm - gesmeed
draagvermogen	8500 kg

ACHTERAS

type	D-85-13-PL naafreductie met diff.-sper
overbrengverhouding	4,64
draagvermogen	13.000 kg
sleeplas	SL110
draagvermogen	9.000 kg

VERING

half elliptische parabolische veren
voorvering FL 75-P 1540 x 90 3 bladen
beide achterassen zijn luchtgeveerd d.m.v. kwart elliptische bladveren en luchtbalgen FL 110-L/FL 110-L
dubbelwerkende telescoop schokbrekers op voor en achterassen

WIELEN EN BANDEN (7 stuks)

8.0 x 20 schijfwielen (10 gaats) banden. 1100 x 20 of 8.25 x 22.5 voor tubeless 12 x 22.5 banden

STUURINRICHTING

type	kogelmoer-hydraulisch bekrachtigd
overbrengverhouding	1 : 22.7
diameter stuurwiel	500 mm
max. inslaghoek	40°

BRANDSTOFSYSTEEM

430 L tank links gemonteerd, grof en fijn filter

REMSYSTEEM

luchtdruk-mechanisch 2-krings compressor	270 L/min bij 1000 omw.
luchtdroger	
luchtzetels	10, 10-30, 60 L (40 L)
remafmetingen	voor 394 x 178 mm achter 394 x 203 mm

handrem d.m.v. veerremcilinders op beide assen, noodlossing vanaf reservewiel, lastafhankelijke remmen op de achterassen

ELECTRISCHE INSTALLATIE

spanning	24 volt
wisselstroomdynamo	65 amp.
accu's	204 AH

CONTROLE- EN BEDIENINGSORGANEN

E-tachograaf 1/2 chauffeurs	controlelampen:
toeren teller	lucht en temp.
luchtdrukmeter	oliedruk/olieniveau indicatie
brandstofmeter	waterniveau
oliedrukmeter	groot licht
temperatuurmeter	R.A.W.
ampere-meter/voltmeter	DIFF.SPER/luchtdrukmeter balg sleepas
lichtschakelaars	handrem
combi-schakelaar op stuurk.	luchtfilter
wis en was installatie	stuur contactslot

ALGEMENE UITRUSTING

kantelcabine 65° hydraulisch bediend
verende chauffeur- en bijrijdersstoel verstelbaar
vloermatten
kachels met defrosters
één bed als onderbed 75 cm
bijpassende gordijnen
sigarenaansteker
ventilatieluik
H4-koplampen
daklichten
breedtelichten
reservewiel

SNELHEDEN

	2100 omw/min	1900 omw/min
as overbrengverhouding	4,64	4,64
direct	89 km/U	80 km/U
overdrive	102 km/U	93 km/U

EXTRA LEVERBAAR

TRANSMISSIE

Allison automaat HT 750 DRD met 5 versnellingen vooruit en hydraulische koppelvormer
overbrengverhoudingen 1e 7.97
5e 1.0

MOTORREM

Jacobs Remmend vermogen 10 procent van ingebouwd motorverm.
PTO's op Fuller-bak
Eaton achter P.T.O. 40 - 157 procent. 440 Nm
Chelsea 8 gaats. 91 procent - 550 Nm
Diverse pomp-pto mogelijkheden
Op Allison-bak
6 gaats 340 Nm

CHASSISOPBOUW

voor 2' en 3,5" koppeling, 30- en 100 tons aanhangwagen koppeling
laadbakken, div. spatborden, giekbok, 100 tons bumper, enz.

VOORAS

type	S-82 I-vorm gesmeed
draagvermogen	8500 kg (incl.: banden 1300 x 20)

SLEEPAS

Bogielift d.m.v. luchtbalg, bediening vanuit cabine
luchtvering: handbediende hoogteregeling voor het afzetten van bakken enz.

BRANDSTOFSYSTEEM

2e tank 430 L bij vrachtauto's (WB = 4.10 m.)
2e tank 200 L bij trekkers

REMSYSTEEM

Compressor 400 L/min bij 1000 omw. trailerrem
luchtaansluiting voor oplegger/aanhangwagen

ELECTRISCHE SYSTEEM

VLG uitvoering, mistlampen, verstralers, zwaai- en werklampen, mistachterlampen, achteruitrijlamp, hoofdschakelaar, daklampen, lichaansluiting voor oplegger/aanhangwagen

CABINE

verlaagd cabine-dak
radio-cassette recorder
2e bed 75 cm breed
zonnescerm, zonwerend glas
air-conditioning, verwarmbare spiegels
standkachel, luchthoorn op dak
electrische zijruitbediening
spuiten in uw kleur, luchtpomp op cabinehinstallatie
korte cabine volgens specificaties

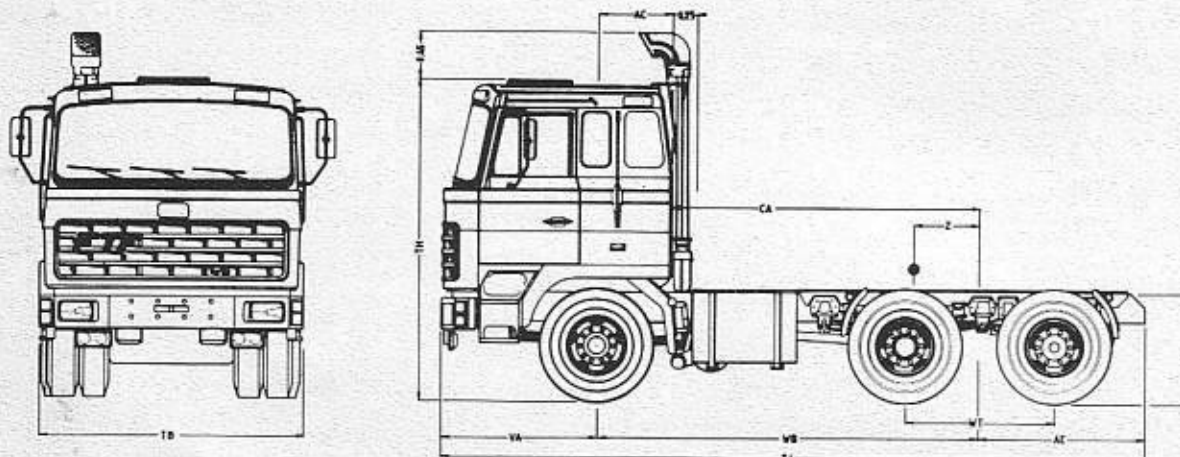
Technische specificatie

FTF

trekker / vrachtauto chassis

FD/FS-7.20S FD/FS-8.20S

6 x 2



AFMETINGEN IN METERS

WB (3)	TL	VA	AE	AC	CA	Z	TH	HA ¹⁾	HA ²⁾	WT	BL	TB
3.60	6.56	1.46	1.50	0.71	2.89	0.53	3.02	1.11	1.02	1.39	4.10	2.48
3.75	6.86	1.46	1.65	0.71	3.04	0.54	3.02	1.11	1.02	1.39	4.40	2.48
3.90	7.16	1.46	1.80	0.71	3.19	0.55	3.02	1.11	1.02	1.39	4.70	2.48
4.50	8.26	1.46	2.30	0.71	3.79	0.60	3.02	1.11	1.02	1.39	5.80	2.48
4.77	8.76	1.46	2.53	0.71	4.06	0.63	3.02	1.11	1.02	1.39	6.30	2.48
5.50	10.06	1.46	3.10	0.71	4.79	0.68	3.02	1.11	1.02	1.39	7.60	2.48

1) onbeladen bij hart aangedreven as

2) beladen bij hart aangedreven as

3) andere WB op aanvraag

GEWICHTEN IN KILOGRAMMEN

Type	Maximale asbelasting			Chassisgewicht			Bruto laadvermogen			
	voor	achter	totaal	voor	achter	totaal	voor	achter	totaal	
FD/FS-7.20S	Wett.	6.500	18.000	24.500	4.800	3.400	8.200	1.700	14.600	16.300
	Techn.	6.500	20.000	26.500				1.700	16.600	18.300
FD/FS-8.20S	Wett.	8.500	18.000	26.500	4.900	3.400	8.300	3.600	14.600	18.200
	Techn.	8.500	20.000	28.500				3.600	16.600	20.200

4) aangegeven gewichten bij WB 3.60m.

FLOOR'S HANDEL EN INDUSTRIE B.V.

HAVENWEG 4 - 6603 AS WIJCHEN - TELEFOON 08894 - 2147 - TELEX 48570

GEZELLENSTRAAT 18 - 3861 RD NIJKERK - TELEFOON 03494 - 54214 - TELEX 79295

MOTOR

type	6V92T
vermogen	6 cyl. tweetakt-dieselmotor met directe inspuiting en uitlaat-turbo
koppel	2100 omw./min: 238 Kw (324 DIN-pk)
cyl. inhoud	1200 omw./min: 1286 Nm (131 mkg)
boring x slag	9,05 L compr. verh. 17 : 1
koelsysteem	123 x 127 mm gesloten met expansietank en automatisch werkende fan

KOPPELING

dubbel droge plaatkoppeling trekkend met ceramische voering, Ø35.6 cm, hydraulisch bediend met luchtdrukservo, automatisch nastellend

VERSNELLINGSBAK

merk	Fuller Roadranger
type	RTO 9513, 13 versnellingen vooruit, constant mesh.
overbrengingsverhoudingen	L. 12,5/8,35/6,12/4,56/3,38 D. 2,47/2,14/1,81/1,57/1,35/1,17/1,00/0,87 A.L. 13,07 D. 3,87

CHASSIS

Rechte U-hoofdliggers met traverses samenstelling met pasbouten
hoofdliggers 270 x 83 x 7.9 mm
materiaal mangaanstaal 97 kg/mm²

VOORAS

type	S60 - I-vorm - gesmeed
draagvermogen	6500 kg

ACHTERAS

type	D-85-13-PL naafreductie met DIFF-SPER
overbrengverhouding	4,64
draagvermogen	13.000 kg
sleeplas	SL110
draagvermogen	9.000 kg

VERING

half elliptische parabolische veren
voorvering FL75P 1540 x 90 3 bladen
achtervering 1540 x 90 4 bladen
hulpveer FL130-P 1070 x 90 2 bladen
sleeplas luchtvering met kwart elliptische bladveer
FL110-L 550 x 90 9 bladen (13 dik)
dubbelwerkende telescoop schokbrekers op voor en achterassen

WIELEN EN BANDEN (7 stuks)

8.0 x 20 schijfwielen (10 gaats) banden 1100 x 20 of 8.25 x 22.5 voor
tubeless 12 x 22.5 banden

STUURINRICHTING

type	kogelmoer-hydraulisch bekrachtigd
overbrengverhouding	1 : 22.7
diаметer stuurwiel	500 mm
max. inslaghoek	40°

BRANDSTOFSYSTEEM

430 L tank links gemonteerd, grof en fijn filter

REMSYSTEEM

luchtdruk-mechanisch 2-krings compressor	270 L/min bij 1000 omw.
luchtdroger	
luchtketels	10.10-30.60 L (40 L)
remafmetingen	voor 394 x 178 mm achter 394 x 203 mm

handrem d.m.v. veerremcylinders op beide assen, noodlossing vanaf reserve wiel, lastafhankelijke remmen op de achterassen

ELECTRISCHE INSTALLATIE

spanning	24 volt
wisselstroomdynamo	65 amp.
accu's (2x)	204 AH

CONTROLE- EN BEDIENINGSORGANEN

E-tachograaf 1/2 chauffeurs	controlelampen:
toerenteller	lucht en temp.
luchtdrukmeter	oliedruk/olieniveau indicatie
brandstofmeter	waterniveau
oliedrukmeter	groot licht
temperatuurmeter	R.A.W.
ampere-meter/voltmeter	diff-sper/luchtdrukmeter balg sleeplas
lichtschakelaars	handrem
combi-schakelaar op stuurk.	luchtfilter
wis en was installatie	stuurcontact slot

ALGEMENE UITRUSTING

kantelcabine 65° hydraulisch bediend
verende chauffeur- en bijrijdersstoel verstelbaar
vloermatten
kachels met defrosters
één bed als onderbed 75 cm
bijpassende gordijnen
sigarenaansteker
ventilatieluik
H4-koplampen
daklichten
breedtelichten
reservewiel

SNELHEDEN

2100 Omw./min 1900 Omw./min

as overbrengverhouding	4,64	4,64
direct	89 km/U	80 km/U
overdrive	102 km/U	93 km/U

EXTRA LEVERBAAR

TRANSMISSIE

Allison automaat HT 750 DRD met 5 versnellingen vooruit en hydraulische koppelvormer
overbrengverhoudingen 1e 7,97
5e 1.0

MOTORREM

Jacobs Remmend vermogen 100 procent van ingebouwd motorverm.
PTO's op Fuller-bak
Eaton achter PTO 40 - 157 procent. 440 Nm
Chelsea 8 gaats. 91 procent - 550 Nm
Diverse pomp-ptto mogelijkheden
Op Allison-bak
6 gaats 340 Nm

CHASSISOPBOUW

voor 2" en 3,5" koppeling, 30- en 100 tons aanhangwagen koppeling
laadbakken, div. spatborden, giekbok, 100 tons bumper, enz.

VOORAS

type	S-82 I-vorm gesmeed
draagvermogen	8500 kg
incl.: banden 1300 x 20	
sleeplas	
bogielift d.m.v. luchtbalg	
bediening vanuit cabine	

BRANDSTOFSYSTEEM

2e tank 430 L bij vrachtauto's (WB = 3.90m)
2e tank 200 L bij trekkers

REMSYSTEEM

Compressor 400 L/min bij 1000 omw. trailerrem
luchtaansluiting voor oplegger/aanhangwagen

ELECTRISCHE SYSTEEM

VLG uitvoering, mistlampen, verstralers, zwaai- en werklampen, mistachterlichten, achteruitrijlamp, hoofdschakelaar, daklampen, luchtaansluiting voor oplegger/aanhangwagen.

CABINE

verlaagd cabine-dak
radio-cassette recorder
2e bed 75 cm breed
zonnenscherm, zonwerend glas
air-conditioning/verwarmbare spiegels
standkachel, luchthoorn op dak
electrische zijruitbediening
spuiten in uw kleur, luchtpomp op cabinehinstallatie
korte cabine volgens specificatie

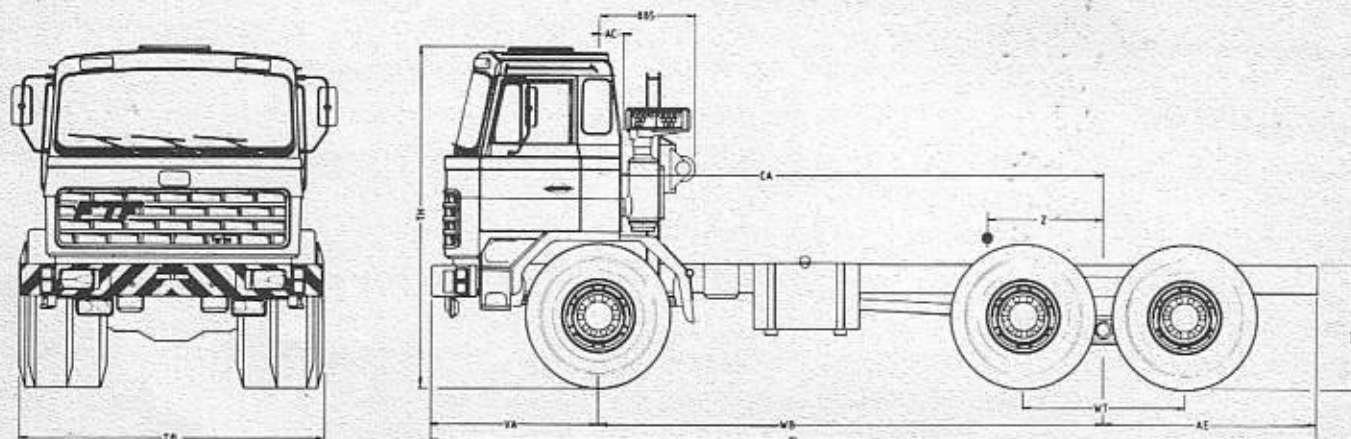
Technische specificatie

FTF

trekker / kipper chassis

FD-10-40D
FD-10-30D

6 x 4



AFMETINGEN IN METERS

WB (3)	TL	VA	AE	AC	CA	Z	TH	HA ¹⁾	HA ²⁾	WT	BL	TB ⁴⁾
4.75	8.90	1.57	2.58	0.21	4.54	0.52	3.20	1.23	1.16	1.52	6.20	2.87

- 1) onbeladen bij hart achterassen
- 2) beladen bij hart achterassen
- 3) andere WB op aanvraag
- 4) minimale breedte 2.50m. (FD-10.30D)

GEWICHTEN IN KILOGRAMMEN

Type		Maximale asbelasting			Chassisgewicht			Bruto laadvermogen		
		voor	achter	totaal	voor	achter	totaal	voor	achter	totaal
FD-10.40D										
	Techn.	10.000	40.000	50.000	6.000	6.000	12.000	4.000	34.000	38.000
FD-10.30D	Techn.	10.000	30.000	40.000	5.800	5.200	11.000	4.200	24.800	29.000

FLOOR'S HANDEL EN INDUSTRIE B.V.

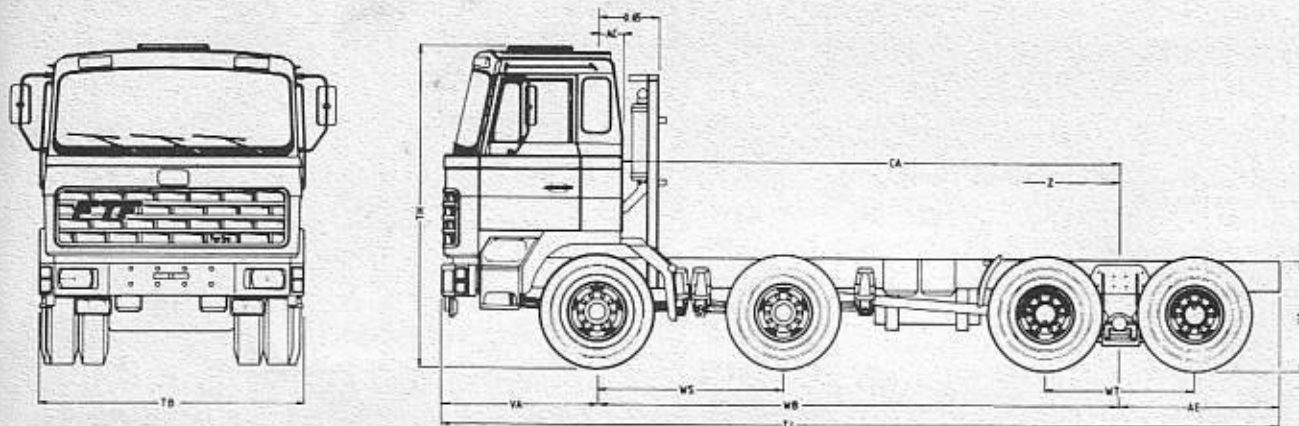
HAVENWEG 4 – 6603 AS WIJCHEN – TELEFOON 08894 - 2147 – TELEX 48570
GEZELLENSTRAAT 18 – 3861 RD NIJKERK – TELEFOON 03494 - 54214 – TELEX 79295

Technische specificatie

FTF

FD-8.8.20D 8 x 4

vrachtauto kipper / mixer / afzetsysteem chassis



AFMETINGEN IN METERS

WB (3)	TL	VA	AE	AC	CA	Z	TH	HA ¹⁾	HA ²⁾	WT	WS	BL	TB
4.92	7.86	1.46	1.48	0.21	4.71	1.32	3.05	1.08	1.01	1.39	1.75	5.60	2.49
5.17	8.21	1.46	1.58	0.21	4.96	1.40	3.05	1.08	1.01	1.39	1.75	5.95	2.49
5.40	8.51	1.46	1.66	0.21	5.19	1.47	3.05	1.08	1.01	1.39	1.75	6.25	2.49
5.57	8.76	1.46	1.72	0.21	5.36	1.53	3.05	1.08	1.01	1.39	1.75	6.50	2.49

1) onbeladen bij hart achterassen

2) beladen bij hart achterassen

3) andere WB op aanvraag

GEWICHTEN IN KILOGRAMMEN (4)

Type	Maximale asbelasting			Chassisgewicht			Bruto laadvermogen			
	voor	achter	totaal	voor	achter	totaal	voor	achter	totaal	
FD-8.8.20D										
	Wett.	17.000	18.000	35.000	7.000	3400	10.400	10.000	14.600	24.600
	Techn.	17.000	20.000	37.000				10.000	16.600	26.600

4) aangegeven gewichten bij WB 4.92 m.

FLOOR'S HANDEL EN INDUSTRIE B.V.

HAVENWEG 4 – 6603 AS WIJCHEN – TELEFOON 08894 - 2147 – TELEX 48570

GEZELLENSTRAAT 18 – 3861 RD NIJKERK – TELEFOON 03494 - 54214 – TELEX 79295

MOTOR

type	6V71N 6 cyl. tweetakt-dieselmotor met directe inspuiting
vermogen	2100 omw/min: 169 Kw (230 DIN-pk)
koppel	1400 omw/min: 843 Nm (86 mkg)
cyl. inhoud	6.9 L, compr. verh. 18.7 : 1
boring x slag	108 x 127 mm
koelsysteem	gesloten koelsysteem met expansietank en automatische fan

KOPPELING

dubbel droge plaatkoppeling trekkend met ceramische voering
Ø35.6 cm. hydraulisch bediend met luchtdrukservo, automatisch nastellend

VERSNELLINGSBAK

merk	Fuller Roadranger
type	RTO 9513, 13 versnellingen vooruit, const. mesh.
overbrengingsverhoudingen	L. 12,5/8,35/6,12/4,56/3,38 D. 2,47/2,14/1,81/1,57/1,35/1,17/1,00/0,87 A.L.: 13,07 D. 3,87

CHASSIS

rechte U-hoofdliggers met binnenliggers en traverses samenstelling met pasbouten	
hoofdliggers	270 x 83 x 7.9 mm
binnenliggers	254 x 75 x 6.35 mm
materiaal	mangaanstaal 97 kg/mm2

VOORASSEN

type	S82 - I-vorm gesmeed
draagvermogen	8500 kg (2x)

ACHTERASSEN

type	D-80-14 naafreductie met 3e diff.sper
overbrengverhouding	5.6
draagvermogen	20.000 kg

VERING

half-elliptische parabolische veren	
voorvering FL 75-P (2x)	1540 x 90 3 bladen
achtervering FL 200-P	1400 x 100 3 bladen

dubbelwerkende telescopp schokbrekers op voorassen

WIELEN EN BANDEN (12 stuks)

8.5 x 20 schijfwielen (10 gaats) banden 13.00 x 20 voor
8.25 x 22.5 voor tubeless 12 x 22.5 banden (achter)

STUURINRICHTING

type	kogelmoer-hydraulisch bekrachtigd met hulpcilinder op 2e vooras
overbrengverhouding	1 : 22.7
diameter stuurwiel	500 mm
max. inslaghoek	40°

BRANDSTOFSTYSTEEM

430 L tank rechts gemonteerd, grof en fijn filter

REMSYSTEEM

luchtdruk-mechanisch 2-krings compressor	270 L/min bij 1000 omw.
luchtdroger	
luchtetels	20-10.30-20-60 L
remafmetingen	voor 394 x 178 mm achter 394 x 203 mm sleeplas 400 x 200 mm

handrem d.m.v. veerremcilinders op 1e en 3e as
noodlossing vanaf reserve wiel lastafhankelijke remmen

ELECTRISCHE INSTALLATIE

spanning	24 volt
wisselstroomdynamo	65 amp.
accu's 2x	204 AH

CONTROLE- EN BEDIENINGSORGANEN

E-tachograaf 1/2 chauffeurs toerenteller	controlelampen: lucht
luchtdrukmeter	oliedruk/olieniveau indicatie
brandstofmeter	waterniveau
oliedrukmeter	groot licht
temperatuurmeter	R.A.W.
amperemeter/voltmeter	3e diff.-sper
lichtschakelaars	handrem
combi-schakelaar op stuurk.	luchtfiler
wis en was installatie	temp. waarschuwing
stuur contactslot	

ALGEMENE UITRUSTING

kantelcabine 65° hydraulisch bediend
chauffeurstoel verstelbaar en verend
vloermatten, bekleding
kachels met defrosters
start pilot installatie
sigarenaansteker
ventilatieluik
H4-koplampen
daklichten
breedtelichten
reservewiel

SNELHEDEN

as overbrengverhouding	5.60 : 1
direct	74 km/U - 2100 omw/min
overdrive	85 km/U - 2100 omw/min

EXTRA LEVERBAAR

TRANSMISSIE

Allison automaat HT 750 DRD met 5 versnellingen vooruit
en hydraulische koppelvormer
Fuller RTOO 9513 overbr. 12.1 t/m 0.73
Fuller RTO 12509 overbr. 9.27 t/m 0.74 voor motor 8V92TT

MOTOR

8V92T-motor 238 Kw (324 pk) bij 2100 omw/min. 1286 Nm
(131 mkg) 1200 omw/min
8V92TT-motor 259 Kw (352 pk) bij 2100 omw/min. 1634 Nm
(166 mkg) 1200 omw/min

MOTORREM

Jacobs remmend vermogen 100 procent van ingebouwd motorverm.
PTO's op Fuller-bak
Eaton achter P.T.O. 40 - 157 procent. 440 Nm
Chelsea 8 gaats. 91 procent - 550 Nm
Diverse pomp-pto mogelijkheden
Op Allison-bak
6 gaats 340 Nm

CHASSISOPBOUW

kipbakken, afzetsystemen, beton mixers, enz.
30 tot 100 tons aanhangwagen koppeling

REMSYSTEEM

compressor 440L/min bij 1000 omw., trailerrem, luchtaansluiting
voor volgwagen

ELECTRISCHE SYSTEEM

mislampen, verstralers, zwaai- en werklampen, daklampen,
mistachterlampen, achteruitrijlamp, hoofdschakelaar, luchtaansluiting
voor volgwagen

CABINE

zonwerend glas
radio-cassette recorder
klapbed 75 cm breed
zonnescerm
air-conditioning
standkachel, verwarmbare spiegels
geïsoleerde achterruit, elektrische zijruit bediening
spuiten in uw kleur
luchtpomp op cabinehfinstallatie, luchthoorn
slaapcabine volgens specificaties