

39.350.9

С 76

Современные грузовые автотранспортные средства

Справочник

Издание второе переработанное и дополненное

143.250



АГЕНТСТВО

«ДОРИНФОРМСЕРВИС»

МОСКВА

2004

БИБЛИОТЕКА
ИВАНСКОГО
АВТОТРАНСПОРТНОГО
КОЛЛЕДЖА



МАЗ-630305-020

Автомобиль бортовой

ВЕСОВЫЕ ПАРАМЕТРЫ

| | |
|---|----------------|
| Масса в снаряженном состоянии, кг | 11200 |
| В т.ч. на переднюю ось, кг | 5070 |
| В т.ч. на заднюю тележку, кг | 6130 |
| Грузоподъемность, кг | 13300 (15300)* |
| Допустимая полная масса, кг | 24500 (26500)* |
| В т.ч. на переднюю ось | 6500 |
| В т.ч. на заднюю тележку | 18000 (20000)* |
| Полная масса автопоезда, кг | 44500 (46000)* |

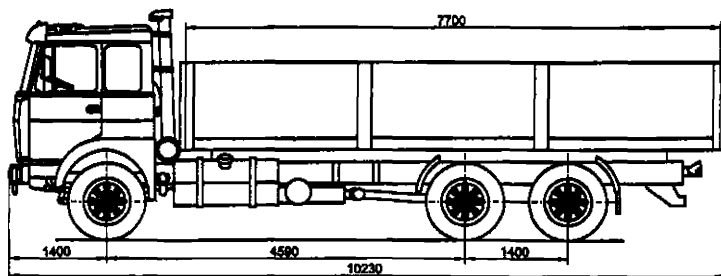
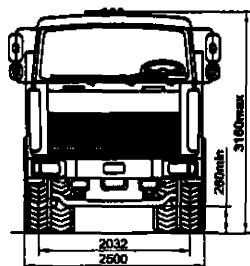
* Допускается конструкцией.

Примечание:

Объем платформы — 12,7 куб. м, площадь — 18,14 кв. м. Передняя подвеска — рессорная, задняя — рессорно-балансирная. Тормозные механизмы барабанного типа. Основной применяемый прицеп МАЗ-837810. Дополнительно автомобиль комплектуется предпусковым подогревателем.

ОБЩИЕ ТЕХНИЧЕСКИЕ ДАННЫЕ

| | |
|--|---------------------|
| Колесная формула | 6x4/2 |
| Кабина | 2-х местная+спал. |
| Макс. скорость км/ч | 100 |
| Радиус поворота, м | 12,5 |
| Макс. преодолеваемый подъем, % | — |
| Коробка передач | Мех. 8-ст |
| Расход топлива, л | 24,3 |
| Емкость топл. бака, л | 350 |
| Борт. напряжение, в | 24 |
| Шины | 11,00R20 |
| Тип двигателя | Диз. (т.н. п.о.) |
| | ЯМЗ-238ДЕ2 (Евро-2) |
| Расположение и число цилиндров | V8 |
| Объем, л | 14,86 |
| Мощность, квт (л.с.) | 243 (330) |
| Крут. момент, Н/м | 1274 |





МАЗ-630300-2127

Автомобиль-сортиментовоз (год выпуска 2002)

ВЕСОВЫЕ ПАРАМЕТРЫ

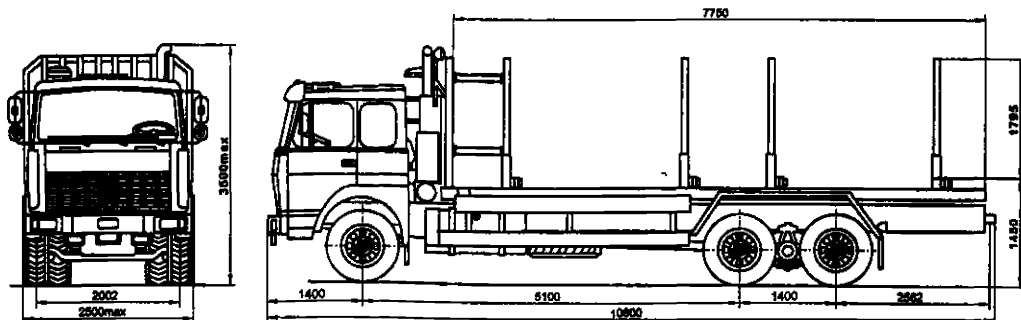
| | |
|-----------------------------------|-------|
| Масса в снаряженном состоянии, кг | 11200 |
| В т.ч. на переднюю ось, кг | 5070 |
| В т.ч. на заднюю тележку, кг | 6130 |
| Грузоподъемность, кг | 13300 |
| Допустимая полная масса, кг | 24500 |
| В т.ч. на переднюю ось | 5500 |
| В т.ч. на заднюю тележку | 19000 |
| Полная масса автопоезда, кг | 44500 |

ОБЩИЕ ТЕХНИЧЕСКИЕ ДАННЫЕ

| | |
|--------------------------------|--------------------|
| Колесная формула | 6x4/2 |
| Кабина | 2-х местная+спал. |
| Макс. скорость км/ч | 80 |
| Радиус поворота, м | 12,5 |
| Макс. преодолеваемый подъем, % | — |
| Коробка передач | Мех. 8-ст |
| Расход топлива, л | 34,23 (45,35) |
| Емкость топл. бака, л | 500 |
| Борт. напряжение, в | 24 |
| Шины | 12,00R20 |
| Тип двигателя | Диз. (т.н. п.о.) |
| | ЯМЗ-238ДЕ (Евро-1) |
| Расположение и число цилиндров | V8 |
| Объем, л | 14,86 |
| Мощность, кВт (л.с.) | 243 (330) |
| Крут. момент, Н/м | 1225 |

Примечание:

Передняя и задняя подвеска — рессорная.
Основной применяемый прицеп МАЗ-837810-20.





МАЗ-6303-026

Автомобиль-сортиментовоз

ВЕСОВЫЕ ПАРАМЕТРЫ

Масса в снаряженном состоянии, кг 11300
 В т.ч. на переднюю ось, кг 5170
 В т.ч. на заднюю тележку, кг 6130
 Грузоподъемность, кг 13200 (17400)*
 Допустимая полная масса, кг 24500 (28700)*
 В т.ч. на переднюю ось 6500 (6700)*
 В т.ч. на заднюю тележку . . 18000 (22000)*
 Полная масса автопоезда, кг 44500 (48000)*

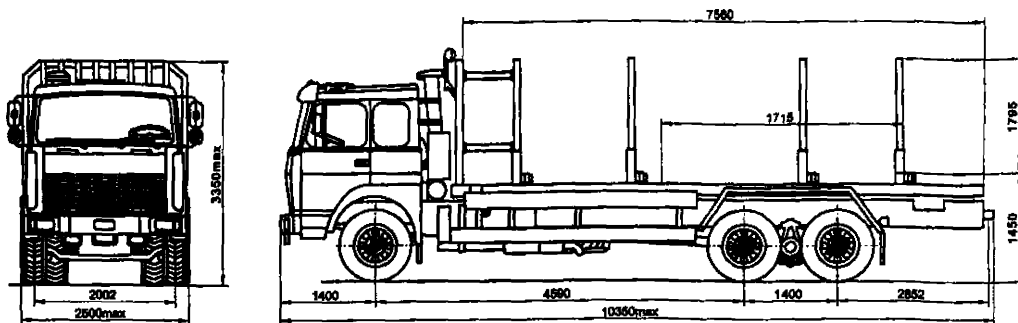
* Допускается конструкцией.

Примечание:

Автомобиль позволяет перевозить сортимент от 2 до 6 метров в составе автопоезда. Основной применяемый прицеп МАЗ-83781-20. Дополнительно устанавливается гидроманипулятор на заднем свесе автомобиля, ABS, отопитель-подогреватель «Вебасто».

ОБЩИЕ ТЕХНИЧЕСКИЕ ДАННЫЕ

Колесная формула 6x4/2
 Кабина 2-х местная+спал.
 Макс. скорость км/ч 75
 Радиус поворота, м 12,5
 Макс. преодолеваемый подъем, % —
 Коробка передач Мех.8-ст
 Расход топлива, л 32
 Емкость топл. бака, л. 350
 Борт. напряжение, в. 24
 Шины 12,00R20
 Тип двигателя Диз. (т.н.)
 ЯМЗ-238Д
 Расположение и число цилиндров V6
 Объем, л 14,86
 Мощность, кВт (л.с.). 243 (330)
 Крут. момент, Н/м 1180



Продолжение таблицы.

Весовые и габаритные параметры автомобилей МАЗ



| N п/п | Марка (модель) | Схема на странице | Тип АТС | Колесная формула | Колесная база, мм | Допустимая полная масса, кг | | Грузоподъем- ность/ нагрузка на ССУ (коник), кг | Распределение нагрузки на дорогу, кг | | | | Радиус поворота, м | Габаритные размеры, мм | | | N п/п |
|----------|--------------------|----------------------|---------------|---------------------|----------------------|--------------------------------|----------------|---|--------------------------------------|----------------------------|---------------|----------------------------|-----------------------|---------------------------|--------|--------|----------|
| | | | | | | Автомобиля | Автопоезда | | снаряженная масса | | полная масса | | | Длина | Ширина | Высота | |
| | | | | | | | | | передняя ось | задняя ось (тележка) | перед. ось | задняя ось (тележка) | | | | | |
| 23 | МАЗ—543302-2120 | 129 | Сед. тягач | 4x2/2 | 3300 | 15350 | 25350 | 8650 | 4200 | 2500 | 5350 | 10000 | 8,6 | 5535 | 2500 | 2925 | 23 |
| 24 | МАЗ—54331 | — | Сед. тягач | 4x2/2 | 3300 | 15100 | 25100 | 8570 | 3970 | 2560 | 5100 | 10000 | 8,6 | 5535 | 2500 | 2925 | 24 |
| 25 | МАЗ—543400-030 | — | Тягач-лесовоз | 4x4/2 | 3950 | 16000 | 34000 | 6950 | 5300 | 3750 | 5500 | 10500 | 10,3 | 6400 | 2500 | 3000 | 25 |
| 26 | МАЗ—5434-020 | — | Тягач-лесовоз | 4x4/2 | 3750 | 16000 | 34000 | 6950 | 5300 | 3750 | 6000 | 10000 | 10,3 | 6600 | 2500 | 3700 | 26 |
| 27 | МАЗ—543403-220 | 130 | Тягач-лесовоз | 4x4/2 | 3750 | 15500 (16000)* | 34000 | 7130 | 5210 | 3660 | 6000 | 10000 | 10,3 | 6600 | 2500 | 3700 | 27 |
| 28 | МАЗ—543403-2120 | — | Тягач-лесовоз | 4x4/2 | 3750 | 16000 | 34000 | 6630 | 5210 | 4160 | 6000 | 10000 | 10,3 | 6600 | 2500 | 3700 | 28 |
| 29 | МАЗ—544008-030-011 | 131 | Сед. тягач | 4x2/2 | 3600 | 16950 (18750)* | 40000 (44000)* | 8900 (10700)* | 5450 | 2600 | 6950 (7250)* | 10000 (11500)* | 9 | 6000 | 2500 | 4000 | 29 |
| 30 | МАЗ—544020-020-020 | — | Сед. тягач | 4x2/2 | 3600 | 16500 (18300)* | 40000 (44000)* | 8900 (10700)* | 5000 | 2600 | 6500 (6800)* | 10000 (11500)* | 9 | 6000 | 2500 | 4000 | 30 |
| 31 | МАЗ—544069-320-020 | — | Сед. тягач | 4x2/2 | 3600 | 16500 (18300)* | 40000 (44000)* | 8900 (10700)* | 5000 | 2600 | 6500 (6800)* | 10000 (11500)* | 9 | 6000 | 2500 | 4000 | 31 |
| 32 | МАЗ—5516-021 | 132 | Самосвал | 6x4/2 | 3350+1400 | 33000 | — | 20300 | 5250 | 7450 | 7000 | 26000 | 8,6 | 7550 | 2500 | 3100 | 32 |
| 33 | МАЗ—551603-2121 | — | Самосвал | 6x4/2 | 3350+1400 | 33000 | — | 20300 | 5250 | 7450 | 7000 | 26000 | 8,6 | 7550 | 2500 | 3100 | 33 |
| 34 | МАЗ—551605-2125 | 133 | Самосвал | 6x4/2 | 3350+1400 | 33000 | — | 20200 | 5350 | 7450 | 7000 | 26000 | 8,6 | 7770 | 2550 | 3100 | 34 |
| 35 | МАЗ—551650-2131 | 134 | Самосвал | 6x6/2 | 3900+1400 | 33000 | — | 19375 | 5700 | 7925 | 7000 | 26000 | 10,1 | 8130 | 2500 | 3400 | 35 |
| 36 | МАЗ—555102-2120 | 135 | Самосвал | 4x2/2 | 3300 | 18000 | — | 10000 | 4600 | 3400 | 6500 | 11500 | 8,6 | 6000 | 2500 | 2950 | 36 |
| 37 | МАЗ—555102-2125 | 136 | Самосвал | 4x2/2 | 3300 | 18000 | 33000 | 9500 | 4500 | 3850 | 6500 | 11500 | 8,6 | 6000 | 2500 | 2850 | 37 |
| 38 | МАЗ—555130-2120 | — | Самосвал | 4x4/2 | 3750 | 16000 (17500)* | — | 7000 (8500)* | 5000 | 4000 | 6000 | 10000 (11500)* | 10,1 | 6430 | 2500 | 3120 | 38 |
| 39 | МАЗ—5552 | 137 | Самосвал | 4x2/2 | 3660 | 18200 | 31600 | 9150 | 5000 | 4050 | 6700 | 11500 | 8 | 6600 | 2500 | 3200 | 39 |
| 40 | МАЗ—555402-220 | — | Самосвал | 4x2/2 | 3750 | 16000 (17500)* | — | 7250 (8750)* | 4750 | 4000 | 6000 | 10000 (11500)* | 10,1 | 6430 | 2500 | 3120 | 40 |
| 41 | МАЗ—630300-2121 | — | Бортовой | 6x4/2 | 4590+1400 | 24500 (26500)* | 44500 (46500)* | 12700 (14700)* | 5150 | 6650 | 6500 | 18000 (20000)* | 12,5 | 10230 | 2500 | 4000 | 41 |
| 42 | МАЗ—630300-2127 | 138 | Сортиментовоз | 6x4/2 | 5100+1400 | 24500 | 44500 | 13300 | 5070 | 6130 | 5500 | 19000 | 12,5 | 10600 | 2500 | 3500 | 42 |
| 43 | МАЗ—6303-021 | — | Бортовой | 6x4/2 | 4590+1400 | 24500 (26500)* | 42000 | 12700 (14700)* | 5150 | 6650 | 6500 | 18000 (20000)* | 12,5 | 10230 | 2500 | 4000 | 43 |
| 44 | МАЗ—6303-026 | 139 | Сортиментовоз | 6x4/2 | 4590+1400 | 24500 (28700)* | 44500 (48000)* | 13200 (17400)* | 5170 | 6130 | 6500 (6700)* | 18000 (22000)* | 12,5 | 10350 | 2500 | 3350 | 44 |

* Допускается конструкцией

См. продолжение на следующей странице

Продолжение таблицы.

Весовые и габаритные параметры автомобилей МАЗ



| N п/п | Марка (модель) | Схема на странице | Тип АТС | Колесная формула | Колесная база, мм | Допустимая полная масса, кг | | Грузоподъем- ность/ нагрузка на ССУ (коники), кг | Распределение нагрузки на дорогу, кг | | | | Радиус поворота, м | Габаритные размеры, мм | | | N п/п | |
|----------|--------------------|----------------------|-----------------|---------------------|----------------------|--------------------------------|----------------|--|--------------------------------------|-----------------|----------------------------|----------------|----------------------------|---------------------------|--------|--------|----------|--|
| | | | | | | Автомобиля | Автопоезда | | снаряженная масса | | полная масса | | | Длина | Ширина | Высота | | |
| | | | | | | | | | | передняя ось | задняя ось (тележка) | перед. ось | задняя ось (тележка) | | | | | |
| 45 | МАЗ—630305-020 | 140 | Бортовой | 6х4/2 | 4590+1400 | 24500 (26500)* | 44500 (46000)* | 13300 (15300)* | 5070 | 6130 | 6500 | 18000 (20000)* | 12,5 | 10230 | 2500 | 3160 | 45 | |
| 46 | МАЗ—630308-026 | — | Сортиментовоз | 6х4/2 | 4590+1400 | 27500 | 47500 | 15800 | 5100 | 6600 | 6500 | 21000 | 12,5 | 10300 | 2500 | 3500 | 46 | |
| 47 | МАЗ—630308-227 | — | Сортиментовоз | 6х4/2 | 5100+1400 | 27500 | 47500 | 15600 | 5200 | 6700 | 5500 | 22000 | 12,5 | 10340 | 2500 | 3500 | 47 | |
| 48 | МАЗ—631705-210 | — | Бортовой | 6х6/1 | 4200+1400 | 25150 | 45000 | 11150 | 6630 | 7370 | 7150 | 18000 | 12 | 9370 | 2700 | 3800 | 48 | |
| 49 | МАЗ—631705-2120 | — | Бортовой (тенг) | 6х6/1 | 4200+1400 | 25150 | — | 11150 | 6630 | 7370 | 7150 | 18000 | 12 | 9405 | 2700 | 3460 | 49 | |
| 50 | МАЗ—631705-230 | 141 | Бортовой | 6х6/2 | 4200+1400 | 24950 | 45000 | 12150 | 5350 | 7450 | 6950 | 18000 | 12 | 9690 | 2500 | 4000 | 50 | |
| 51 | МАЗ—631708-010 | — | Бортовой | 6х6/1 | 4200+1400 | 25150 | 55000 | 11150 | 6630 | 7370 | 7150 | 18000 | 12 | 9370 | 2700 | 3800 | 51 | |
| 52 | МАЗ—631708-030 | 142 | Бортовой | 6х6/2 | 4200+1400 | 24950 | 55000 | 12150 | 5350 | 7450 | 6950 | 18000 | 12 | 9690 | 2500 | 4000 | 52 | |
| 53 | МАЗ—641705-220 | — | Тягач-лесовоз | 6х6/2 | 3780+1400 | 24000 | 42000 | 11550 | 5810 | 6640 | 6000 | 18000 | 12 | 7820 | 2500 | 3525 | 53 | |
| 54 | МАЗ—641708-020 | 143 | Тягач-лесовоз | 6х6/2 | 3780+1400 | 24000 | 42000 | 11440 | 5860 | 6700 | 6000 | 18000 | 12 | 7820 | 2500 | 3525 | 54 | |
| 55 | МАЗ—642205-020 | 144 | Сед. тягач | 6х4/2 | 2900+1400 | 24500 (26500)* | 44000 | 15000 | 5000 | 4500 | 6500 | 18000 (20000)* | 10,1 | 6600 | 2500 | 3960 | 55 | |
| 56 | МАЗ—642208-020 | — | Сед. тягач | 6х4/2 | 2900+1400 | 24500 (26500)* | 44000 (52000)* | 14900 (16700)* | 5100 | 4500 | 6500 | 18000 (20000)* | 10,1 | 6600 | 2500 | 3960 | 56 | |
| 57 | МАЗ—642290-2122 | 145 | Сед. тягач | 6х4/2 | 2900+1400 | 24500 (26500)* | 44000 | 14750 (16500)* | 5100 | 4650 | 6500 | 18000 (20000)* | 10,1 | 6600 | 2500 | 3400 | 57 | |
| 58 | МАЗ—64229-027 | — | Сед. тягач | 6х4/2 | 2900+1400 | 24000 (26500)* | 42000 (44000)* | 14500 (16650)* | 4830 | 4520 | 6000 (6500)* | 18000 (20000)* | 10,1 | 6600 | 2500 | 3400 | 58 | |
| 59 | МАЗ—642505-220 | 146 | Сед. тягач | 6х6/1 | 4200+1400 | 23550 | 39400 (44000)* | 11650 | 6725 | 5175 | 7180 | 16370 | 12 | 8040 | 2700 | 3460 | 59 | |
| 60 | МАЗ—642505-230 | 147 | Сед. тягач | 6х6/2 | 3780+1400 | 24650 (31450)* | 44000 (47000)* | 12750 (19550)* | 6725 | 5175 | 6650 (6950)* | 18000 (24500)* | 12 | 7400 | 2500 | 3400 | 60 | |
| 61 | МАЗ—642508-030 | — | Сед. тягач | 6х6/1 | 3780+1400 | 24650 (31450)* | 47000 (53800)* | 12750 (19550)* | 6725 | 5175 | 6650 (6950)* | 18000 (24500)* | 12 | 7400 | 2500 | 3400 | 61 | |
| 62 | МАЗ—642550-2120 | — | Тягач-лесовоз | 6х6/2 | 3780+1400 | 24000 | 42000 | 11550 | 5810 | 6640 | 6200 | 17800 | 12 | 7820 | 2500 | 3525 | 62 | |
| 63 | МАЗ—643008-030-020 | 148 | Сед. тягач | 6х4/2 | 3200+1400 | 26000 | 44000 (52000)* | 15800 | 5550 | 4650 | 7000 | 19000 | 9 | 6900 | 2500 | 4000 | 63 | |
| 64 | МАЗ—643068-020-020 | 149 | Сед. тягач | 6х4/2 | 3200+1350 | 25800 | 44000 (52000)* | 16050 | 5100 | 4650 | 6800 | 19000 | 9 | 6900 | 2500 | 4000 | 64 | |
| 65 | МАЗ—651705-231 | — | Самосвал | 6х6/2 | 3900+1400 | 33000 | — | 19000 (19375)* | 5700 | 7925 | 7000 | 26000 | 10,1 | 8130 | 2500 | 3400 | 65 | |

* Допускается конструкцией

Продолжение таблицы.

Технические и эксплуатационные параметры автомобилей МАЗ



| N п/п | Марка (модель) | Схема на странице | Тип АТС | Двигатель | Число и расположение цилиндров | Рабочий объем двигателя, л. | Мощность, кВт (л.с.) | Крутящ. момент Н/м | Коробка передач. | Кабина | Шины | Макс. скорость км/ч | Максимально преодолеваемый подъем, % | Объем топливных баков, л | N п/п |
|-------|--------------------|-------------------|---------------|--|--------------------------------|-----------------------------|----------------------|--------------------|------------------|---------------|-------------|---------------------|--------------------------------------|--------------------------|-------|
| 23 | МАЗ—543302-2120 | 129 | Сед. тягач | Диз. (т.н. п.о.) ЯМЗ-236НЕ (Евро-1) | V6 | 11,15 | 169 (230) | 882 | Мех. 5-ст | 2 мест. | 11,00R20 | 95 | — | 200 | 23 |
| 24 | МАЗ—54331 | — | Сед. тягач | Диз. ЯМЗ-236М2 | V6 | 11,15 | 132 (180) | 667 | Мех. 5-ст | 2 мест. | 11,00R20 | 83 | — | 200 | 24 |
| 25 | МАЗ—543400-030 | — | Тягач-лесовоз | Диз. ЯМЗ-238М2 | V8 | 14,86 | 176 (240) | 883 | Мех. 5-ст | 2 мест. | 12,00R20 | 84 | — | — | 25 |
| 26 | МАЗ—5434-020 | — | Тягач-лесовоз | Диз. ЯМЗ-238М2 | V8 | 14,86 | 176 (240) | 883 | Мех. 8-ст | 2 мест. | 12,00R20 | 70 | — | 350 | 26 |
| 27 | МАЗ—543403-220 | 130 | Тягач-лесовоз | Диз. (т.н. п.о.) ЯМЗ-236Е2 (Евро-2) | V6 | 11,15 | 184 (250) | 1078 | Мех. 8-ст | 2 мест. | 12,00-20 | 68 | — | 350 | 27 |
| 28 | МАЗ—543403-2120 | — | Тягач-лесовоз | Диз. (т.н. п.о.) ЯМЗ-236ЕЕ (Евро-1) | V6 | 11,15 | 184 (250) | 1080 | Мех. 8-ст | 2 мест. | 12,00R20 | 68 | — | — | 28 |
| 29 | МАЗ—544008-030-011 | 131 | Сед. тягач | Диз. (т.н. п.о.) ЯМЗ-7511 (Евро-2) | V8 | 14,86 | 294 (400) | 1715 | Мех. 9-ст | 2 мест.+спал. | 315/80R22,5 | 100 | — | 500 | 29 |
| 30 | МАЗ—544020-020-020 | — | Сед. тягач | Диз. (т.н. п.о.) MAN D2866 LF20 (Евро-2) | P6 | 12 | 294 (400) | 1730 | Мех. 16-ст | 2 мест.+спал. | 315/80R22,5 | 100 | — | 500 | 30 |
| 31 | МАЗ—544069-320-020 | — | Сед. тягач | Диз. (т.н. п.о.) MAN D2866 LF25 (Евро-3) | P6 | 12 | 301 (410) | 1850 | Мех. 16-ст | 2 мест.+спал. | 315/80R22,5 | 100 | — | 500 | 31 |
| 32 | МАЗ—5516-021 | 132 | Самосвал | Диз. (т.н.) ЯМЗ-238Д | V8 | 14,86 | 243 (330) | 1225 | Мех. 8-ст | 2 мест. | 12,00R20 | 92 | — | — | 32 |
| 33 | МАЗ—551603-2121 | — | Самосвал | Диз. (т.н. п.о.) ЯМЗ-236ЕЕ (Евро-1) | V6 | 11,15 | 184 (250) | 1030 | Мех. 8-ст | 2 мест. | 12,00R20 | 91 | 25 | 350 | 33 |
| 34 | МАЗ—551605-2125 | 133 | Самосвал | Диз. (т.н. п.о.) ЯМЗ-238ДЕ (Евро-1) | V8 | 14,86 | 243 (330) | 1225 | Мех. 8-ст | 2 мест. | 12,00R20 | 92 | 28 | 350 | 34 |
| 35 | МАЗ—551650-2131 | 134 | Самосвал | Диз. (т.н. п.о.) ЯМЗ-238ДЕ (Евро-1) | V8 | 14,86 | 243 (330) | 1225 | Мех. 9-ст | 2 мест.+спал. | 12,00R20 | 74 | 42 | 350 | 35 |
| 36 | МАЗ—555102-2120 | 135 | Самосвал | Диз. (т.н. п.о.) ЯМЗ-236НЕ (Евро-1) | V6 | 11,15 | 169 (230) | 882 | Мех. 5-ст | 2 мест. | 12,00R20 | 91 | 29 | 200 | 36 |
| 37 | МАЗ—555102-2125 | 136 | Самосвал | Диз. (т.н. п.о.) ЯМЗ-236НЕ (Евро-1) | V6 | 11,15 | 169 (230) | 882 | Мех. 5-ст | 2 мест. | 12,00R20 | 83 | 32 (18) | 200 | 37 |
| 38 | МАЗ—555130-2120 | — | Самосвал | Диз. (т.н. п.о.) ЯМЗ-236НЕ (Евро-1) | V6 | 11,15 | 169 (230) | 882 | Мех. 5-ст | 2 мест. | 12,00R20 | 68 | — | 350 | 38 |
| 39 | МАЗ—5552 | 137 | Самосвал | Диз. (т.н.) ЯМЗ-238Д | V8 | 14,86 | 243 (330) | 1225 | Мех. 5-ст | 2 мест. | 12,00R20 | 85 | — | 350 | 39 |
| 40 | МАЗ—555402-220 | — | Самосвал | Диз. (т.н. п.о.) ЯМЗ-236НЕ2 (Евро-2) | V8 | 11,15 | 169 (230) | 882 | Мех. 5-ст | 2 мест. | 12,00R20 | 75 | — | — | 40 |
| 41 | МАЗ—630300-2121 | — | Бортовой | Диз. (т.н. п.о.) ЯМЗ-238ДЕ (Евро-1) | V8 | 14,86 | 243 (330) | 1225 | Мех. 8-ст | 2 мест.+спал. | 11,00R20 | 100 | — | 350 | 41 |
| 42 | МАЗ—630300-2127 | 138 | Сортиментовоз | Диз. (т.н. п.о.) ЯМЗ-238ДЕ (Евро-1) | V8 | 14,86 | 243 (330) | 1225 | Мех. 8-ст | 2 мест.+спал. | 12,00R20 | 80 | — | 500 | 42 |
| 43 | МАЗ—6303-021 | — | Бортовой | Диз. (т.н.) ЯМЗ-238Д | V8 | 14,86 | 243 (330) | 1225 | Мех. 8-ст | 2 мест.+спал. | 11,00R20 | 100 | — | — | 43 |
| 44 | МАЗ—6303-026 | 139 | Сортиментовоз | Диз. (т.н.) ЯМЗ-238Д | V8 | 14,86 | 243 (330) | 1180 | Мех. 8-ст | 2 мест.+спал. | 12,00R20 | 75 | — | 350 | 44 |

См. продолжение на следующей странице

Продолжение таблицы.

Технические и эксплуатационные параметры автомобилей МАЗ



| № п/п | Марка (модель) | Схема на странице | Тип АТС | Двигатель | Число и расположение цилиндров | Рабочий объем двигателя, л. | Мощность, кВт (л.с.) | Крутящ. момент Н/м | Коробка передач. | Кабина | Шины | Макс. скорость км/ч | Максимально преодолеваемый подъем, % | Объем топливных баков, л | № п/п |
|-------|--------------------|-------------------|-----------------|--|--------------------------------|-----------------------------|----------------------|--------------------|------------------|---------------|---------------|---------------------|--------------------------------------|--------------------------|-------|
| 45 | МАЗ—630305-020 | 140 | Бортовой | Диз. (т.н. п.о.) ЯМЗ-238ДЕ2 (Евро-2) | V8 | 14,86 | 243 (330) | 1274 | Мех. 8-ст | 2 мест.+спал. | 11,00R20 | 100 | — | 350 | 45 |
| 46 | МАЗ—630308-026 | — | Сортиментовоз | Диз. (т.н. п.о.) ЯМЗ-7511 (Евро-2) | V8 | 14,86 | 294 (400) | 1715 | Мех. 8-ст | 2 мест.+спал. | 12,00R20 | 75 | — | 350 или 500 | 46 |
| 47 | МАЗ—630308-227 | — | Сортиментовоз | Диз. (т.н. п.о.) ЯМЗ-7511 (Евро-2) | V8 | 14,86 | 294 (400) | 1715 | Мех. 9-ст | 2 мест.+спал. | 12,00R20 | 90 | — | 500 | 47 |
| 48 | МАЗ—631705-210 | — | Бортовой | Диз. (т.н. п.о.) ЯМЗ-238ДЕ2 (Евро-2) | V8 | 14,86 | 243 (330) | 1274 | Мех. 9-ст | 2 мест.+спал. | 1350x550x533R | 85 | — | — | 48 |
| 49 | МАЗ—631705-2120 | — | Бортовой (тент) | Диз. (т.н. п.о.) ЯМЗ-238ДЕ (Евро-1) | V8 | 14,86 | 243 (330) | 1225 | Мех. 9-ст | 2 мест.+спал. | 1350x550x533R | 85 | — | 200+350 | 49 |
| 50 | МАЗ—631705-230 | 141 | Бортовой | Диз. (т.н. п.о.) ЯМЗ-238ДЕ2 (Евро-2) | V8 | 14,86 | 243 (330) | 1274 | Мех. 9-ст | 2 мест.+спал. | 12,00R20 | 90 | — | 350 | 50 |
| 51 | МАЗ—631708-010 | — | Бортовой | Диз. (т.н. п.о.) ЯМЗ-7511 (Евро-2) | V8 | 14,86 | 294 (400) | 1715 | Мех. 9-ст | 2 мест.+спал. | 1350x550x533R | 80 | — | 350+200 | 51 |
| 52 | МАЗ—631708-030 | 142 | Бортовой | Диз. (т.н. п.о.) ЯМЗ-7511 (Евро-2) | V8 | 14,86 | 294 (400) | 1715 | Мех. 9-ст | 2 мест.+спал. | 12,00R20 | 82 | — | 350 | 52 |
| 53 | МАЗ—641705-220 | — | Тягач-лесовоз | Диз. (т.н. п.о.) ЯМЗ-238ДЕ2 (Евро-2) | V8 | 14,86 | 294 (400) | 1225 | Мех. 9-ст | 2 мест.+спал. | 12,00R20 | 76 | — | — | 53 |
| 54 | МАЗ—641708-020 | 143 | Тягач-лесовоз | Диз. (т.н. п.о.) ЯМЗ-7511 (Евро-2) | V8 | 14,86 | 294 (400) | 1715 | Мех. 9-ст | 2 мест.+спал. | 12,00R20 | 82 | — | 350 | 54 |
| 55 | МАЗ—842205-020 | 144 | Сед. тягач | Диз. (т.н. п.о.) ЯМЗ-238ДЕ2 (Евро-2) | V8 | 14,86 | 243 (330) | 1274 | Мех. 8-ст | 2 мест.+спал. | 11,00R20 | 100 | — | 350, 500 | 55 |
| 56 | МАЗ—642208-020 | — | Сед. тягач | Диз. (т.н. п.о.) ЯМЗ-7511 (Евро-2) | V8 | 14,86 | 294 (400) | 1715 | Мех. 9-ст | 2 мест.+спал. | 11,00R20 | 100 | — | 500 | 56 |
| 57 | МАЗ—642290-2122 | 145 | Сед. тягач | Диз. (т.н. п.о.) ЯМЗ-238ДЕ (Евро-1) | V8 | 14,86 | 243 (330) | 1225 | Мех. 8-ст | 2 мест.+спал. | 12,00R20 | 93 | — | 350 | 57 |
| 58 | МАЗ—64229-027 | — | Сед. тягач | Диз. (т.н.) ЯМЗ-238Д | V8 | 14,86 | 243 (330) | 1225 | Мех. 8-ст | 2 мест.+спал. | 12,00R20 | 93 | — | 500 | 58 |
| 59 | МАЗ—642505-220 | 148 | Сед. тягач | Диз. (т.н. п.о.) ЯМЗ-238ДЕ2 (Евро-2) | V8 | 14,86 | 243 (330) | 1274 | Мех. 9-ст | 2 мест.+спал. | 1350x550x533R | 80 | — | 200+350 | 59 |
| 60 | МАЗ—642505-230 | 147 | Сед. тягач | Диз. (т.н. п.о.) ЯМЗ-238ДЕ2 (Евро-2) | V8 | 14,86 | 243 (330) | 1274 | Мех. 9-ст | 2 мест.+спал. | 12,00R20 | 75 | — | 350 | 60 |
| 61 | МАЗ—642508-030 | — | Сед. тягач | Диз. (т.н. п.о.) ЯМЗ-7511.10 (Евро-2) | V8 | 14,86 | 294 (400) | 1715 | Мех. 9-ст | 2 мест.+спал. | 12,00R20 | 67 | — | 350 | 61 |
| 62 | МАЗ—642550-2120 | — | Тягач-лесовоз | Диз. (т.н. п.о.) ЯМЗ-238ДЕ (Евро-1) | V8 | 14,86 | 243 (330) | 1225 | Мех. 9-ст | 2 мест.+спал. | 12,00R20 | 76 | — | 350 | 62 |
| 63 | МАЗ—643008-030-020 | 148 | Сед. тягач | Диз. (т.н. п.о.) ЯМЗ-7511 (Евро-2) | V8 | 14,86 | 294 (400) | 1715 | Мех. 9-ст | 2 мест.+спал. | 315/80R22,5 | 100 (с запас 90) | — | 500 | 63 |
| 64 | МАЗ—643068-020-020 | 149 | Сед. тягач | Диз. (т.н. п.о.) MAN D2866 LF20 (Евро-2) | P6 | 12 | 294 (400) | 1730 | Мех. 16-ст | 2 мест.+спал. | 295/80R22,5 | 100 | — | 500 | 64 |
| 65 | МАЗ—651705-231 | — | Самосвал | Диз. (т.н. п.о.) ЯМЗ-238ДЕ2 (Евро-2) | V8 | 14,86 | 243 (330) | 1216 | Мех. 9-ст | 2 мест.+спал. | 12,00R20 | 74 | 42 | 350 | 65 |