



СПЕЦАВТОТЕХНИКА НА ШАССИ КАМАЗ



КАТАЛОГ





Автобетоносмеситель СБ-172-1 (шасси КАМАЗ-5511 6х4)

Спецификация

Автобетоносмеситель является современным средством для доставки отдозированных сухих компонентов бетонной смеси, приготовления ее в пути следования или по прибытию на строительный объект, а также для доставки готовой бетонной смеси и выдачи ее потребителю.

Автобетоносмеситель предназначен для эксплуатации в любых климатических условиях, включая тропические.

Автобетоносмеситель представляет собой респерсный бетоносмеситель, установленный на надежном и экономичном шасси КАМАЗ-5511.

Автобетоносмеситель СБ-172-1 имеет гидравлический привод смесительного барабана от автономного дизельного двигателя, надежен при эксплуатации на равнине и в горных условиях. Конструкция смесительного барабана унифицирована с конструкцией европейских фирм. По конструктивному исполнению данный автобетоносмеситель полностью соответствует европейским стандартам.

Модель.....	СБ-172-1
Полезный объем смесительного барабана, м ³	6
Геометрический объем смесительного барабана, м ³	10
Частота вращения смесительного барабана, мин.....	0-18
Масса, кг	
технологического оборудования.....	3900
снаряженная.....	10380
полная.....	22200
Продолжительность перемешивания, мин.....	15-20
Высота загрузки, мм.....	3600
Распределение полной массы автобетоносмесителя, кг, не более	
на переднюю ось.....	5500
на заднюю ось.....	16700
Вместимость бака для воды, л.....	450
Максимальная скорость движения автобетоносмесителя при полной нагрузке на прямом горизонтальном участке дороги, км/ч.....	60
Габаритные размеры, мм.....	7600x2500x3600
Тип привода смесительного барабана.....	гидромеханическая передача от автономного двигателя Д-144-60
Мощность установленная, кВт.....	198
Темп выгрузки при подвижности бетонной смеси 3-4 см, м ³ /мин.....	1

Базовое шасси:

Модель.....	КАМАЗ-5511
Двигатель:	
Модель.....	7403 (740.11)
Тип.....	дизельный с турбонаддувом
Максимальная мощность, л.с.(кВт), при 2600 (2200) об/мин.....	260 (191), 240 (176)

Изготовитель:

ОАО «Туймазинский завод автобетоновозов»
г.Туймазы

Открытое Акционерное Общество «КАМАЗ»

423808, Россия, Татарстан,
Набережные Челны, пр-кт М. Джалиля, 29
тел.: (8552) 42 26 65, 55 40 86
факс: (8552) 55 41 67




















ОАО «Торгово-Финансовая Компания «КАМАЗ»

Москва: тел./факс: (095) 911 31 34
Набережные Челны:
тел.: (8552) 53 24 80, 53 90 65
факс: (8552) 53 74 74

ТЕХНИЧЕСКИЕ ХАРАКТЕРИСТИКИ СПЕЦАВТОМОБИЛЕЙ (СВОДНАЯ ВЕДОМОСТЬ СПЕЦАВТОМОБИЛЕЙ)

а) Строительная техника

Самосвалы									
Изображение автомобиля	Модель	Грузоподъемность, кг	Допуст. полная масса, кг	Двигатель кВт(л.с)	Число передач КП	База, мм	Длина, мм		
	55111	13000	22200	176(240) 191(260)	10	2840	6680		
	65115	15000	24450	191(260)	10	2840	6710		
Краны автомобильные									
Изображение автомобиля	Модель	Применяемое шасси	Грузоподъемность, кг	Высота подъема, м	Вылет стрелы, м	Габаритные размеры, мм			Полная масса, кг
						длин.	шир.	выс.	
	КС-35714К	53213	16000	18,4	17	10000	2500	3400	18050
	КС-45719-1	53213	20000	21,8	21,7	12000	2500	3550	20600
	КС-45719-4	53228	20000	21,8	21,7	12000	2500	3700	22500
	МКАТ-20.01	53213/ 55111	20000	21	19	11700	2500	3570	21500
	КС-45717К-1	55111	25000	21,3	19,7	11000	2500	3600	20200
	КС-5579.2	53229	25000	24	21	11550	2500	3800	23500
	КС-55713-1	53213	25000	21,9	21,7	12000	2500	3600	20700
	КС-55713-4	53228	25000	21,9	21,7	12000	2500	3700	21200
	КС-55713-5	43118	25000	21,9	21,7	12000	2500	3800	20750
Экскаватор-планировщик									
Изображение автомобиля	Модель	Применяемое шасси	Объем ковша, м ³	Глубина копания, м	Радиус копания, м	Габаритные размеры, мм			Полная масса, кг
						длин.	шир.	выс.	
	ЗТМ 220	53228	0,5	5,7	9,07	8143	2500	3700	19500
Автобетоносмесители									
Изображение автомобиля	Модель	Применяемое шасси	Полезн. объем, м ³	Частота вращения, об/мин	Вместим. бака для воды, л	Габаритные размеры, мм			Полная масса, кг
						длин.	шир.	выс.	
	СБ-92В-2	55111	5	0...20	450	7500	2500	3620	19150
	СБ-159Б	55111	5	0...20	450	7600	2500	3600	18900
	СБ-172-1	55111	6	0...18	450	7600	2500	3600	22200
	СБ-172 А	53228	6	0...18	450	7600	2500	3600	22200
	СБ-211	54115	8	0...12	450	8000	2500	3600	25590
	СБ-214	54115	6	0...18	450	7000	2500	3600	18000
	СБ-234-1	6540	8	0...12	450	9500	2500	3500	27600
Автобетононасосы									
Изображение автомобиля	Модель	Применяемое шасси	Максим. подача, м ³ /час	Высота подачи, м	Диам. бетоновода, мм	Габаритные размеры, мм			Полная масса, кг
						длин.	шир.	выс.	
	СБ-170-1	53213	65	22	125	10000	2500	3800	16500