




Dematic

Demag AC 500-1



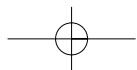
500t

[MAIN MENUE](#)

[Inhalt](#)

[Contents](#)

[Contenu](#)






Dematic

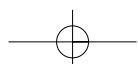
- Key
- Highlights
- Contents
- Specifications
- Dimensions
- Overview of standard duty charts
- Main boom
- Main boom extension
- Fixed fly jib
- Luffing fly jib
- Technical description

Demag AC 500-1



500t

MAIN MENU






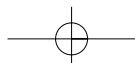
- Légende
- Highlights
- Contenu
- Caractéristiques
- Encombrement
- Tableau synoptique des abaques standard
- Flèche principale
- Rallonge de flèche
- Fléchette fixe
- Fléchette à volée variable
- Descriptif technique

Dematic

Demag AC 500-1



[MAIN MENU](#)






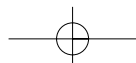
- Zeichenerklärung
- Highlights
- Inhalt
- Technische Daten
- Abmessungen
- Übersicht Standard-Tragfähigkeitstabelle
- Hauptausleger
- Hauptauslegerverlängerung
- Starrer Hilfsausleger
- Wipbarer Hilfsausleger
- Technische Beschreibung

Dematic

Demag AC 500-1



MAIN MENU






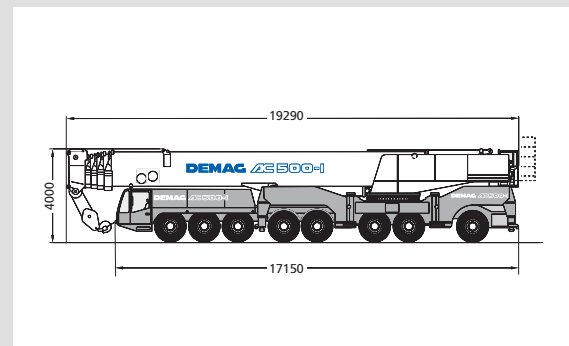
HIGHLIFTS

Demag AC 500-1

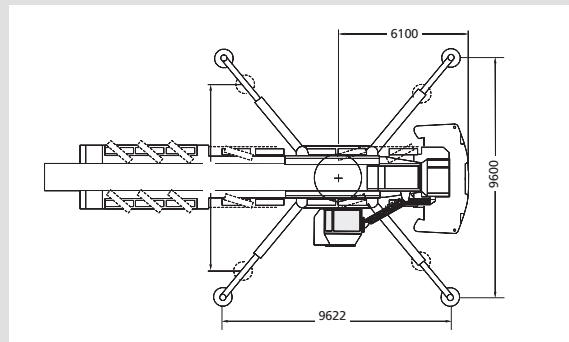
- Enorme Tragfähigkeiten durch weiterentwickelten Demag-Ovaloid-Querschnitt
- Kürzester 8-Achser mit nur 17,1 m longueur du châssis de 17,1 m
- Minimierung der Systemverformung durch Verwendung einer Stern-Abstützung
- Kurze Rüstzeiten und optimierte Transportgewichte in allen Arbeitszuständen
- Einfache Kranbedienung mit neuartiger Kransteuerung



- Enhanced Demag ovaloid boom design ensures excellent lifting capacities
- The shortest 8-axle crane with a carrier length of just 17.1 m
- Star-type outriggers giving enhanced rigidity
- Short rigging time and optimal transport weights for all configurations
- Innovative crane control provides high operating comfort



- Flèche de conception ovoïdale permettant d'excellentes capacités de levage
- 8-essieux la plus compacte avec une longueur du châssis de 17,1 m
- Calage en étoile augmentant la rigidité de la grue
- Mise en service rapide et poids de transport optimal pour toutes les configurations
- Commande de grue moderne permettant une grande simplicité d'utilisation



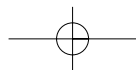
www.dematic.com

MAIN MENUE

Inhalt

Contents

Contenu





Inhalt

Contents

Contenu

Seite · Page:

Technische Daten · Specifications · Caractéristiques

Abmessungen · Dimensions · Encombrement	7
Technische Daten · Specifications · Caractéristiques	9

Hauptausleger · Main boom · Flèche principale

Arbeitsbereiche · Working ranges · Portées	10
Tragfähigkeiten · Lifting capacities · Capacités de levage	11
Tragfähigkeiten mit Superlift · Lifting capacities with Superlift · Capacités de levage avec Superlift	14

Hauptauslegerverlängerung · Main boom extension · Rallonge de flèche

Arbeitsbereiche · Working ranges · Portées	16
Tragfähigkeiten · Lifting capacities · Capacités de levage	17
Tragfähigkeiten mit Superlift · Lifting capacities with Superlift · Capacités de levage avec Superlift	18

Starrer Hilfsausleger · Fixed fly jib · Fléchette fixe

Arbeitsbereiche · Working ranges · Portées	19
Tragfähigkeiten · Lifting capacities · Capacités de levage	20
Tragfähigkeiten mit Superlift · Lifting capacities with Superlift · Capacités de levage avec Superlift	22
Arbeitsbereiche · Working ranges · Portées	23

Wippbarer Hilfsausleger · Luffing fly jib · Fléchette à volée variable

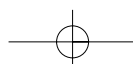
Arbeitsbereiche · Working ranges · Portées	24
Tragfähigkeiten · Lifting capacities · Capacités de levage	25
Arbeitsbereiche mit Superlift · Working ranges with Superlift · Portées avec Superlift	34
Tragfähigkeiten mit Superlift · Lifting capacities with Superlift · Capacités de levage avec Superlift	35

Technische Beschreibung · Technical description · Descriptif technique

Unterwagen · Oberwagen · Zusatzausrüstung	39
Carrier · Superstructure · Optional equipment	40
Châssis · Partie supérieure · Equipements optionnels	41

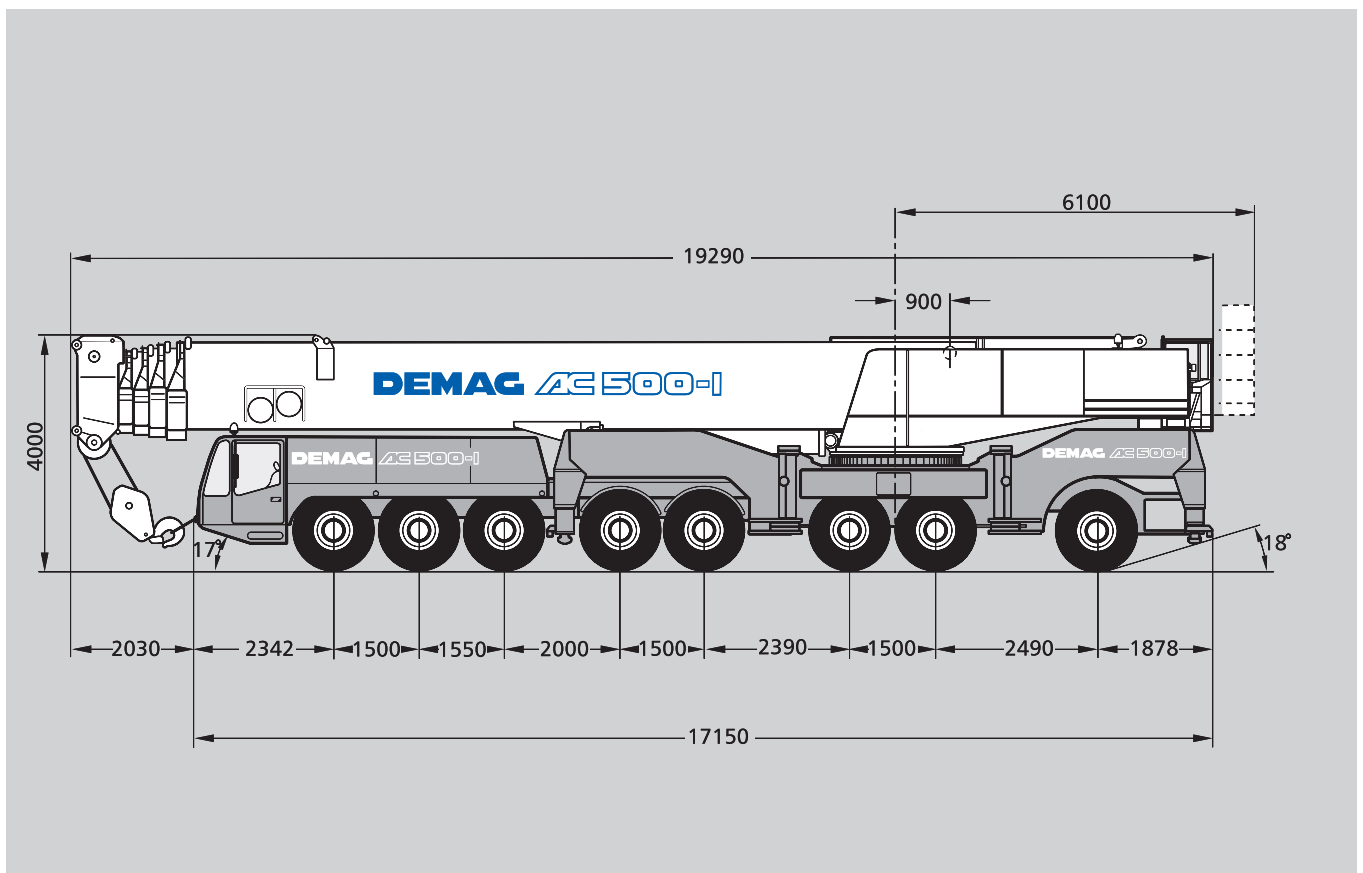
Übersicht Standard-Tragfähigkeitstabellen

Overview of standard duty charts · Tableau synoptique des abaques standard	43
--	----

[MAIN MENU](#)
[Inhalt](#)
[Contents](#)
[Contenu](#)




Abmessungen Dimensions Encombrement

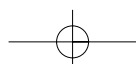


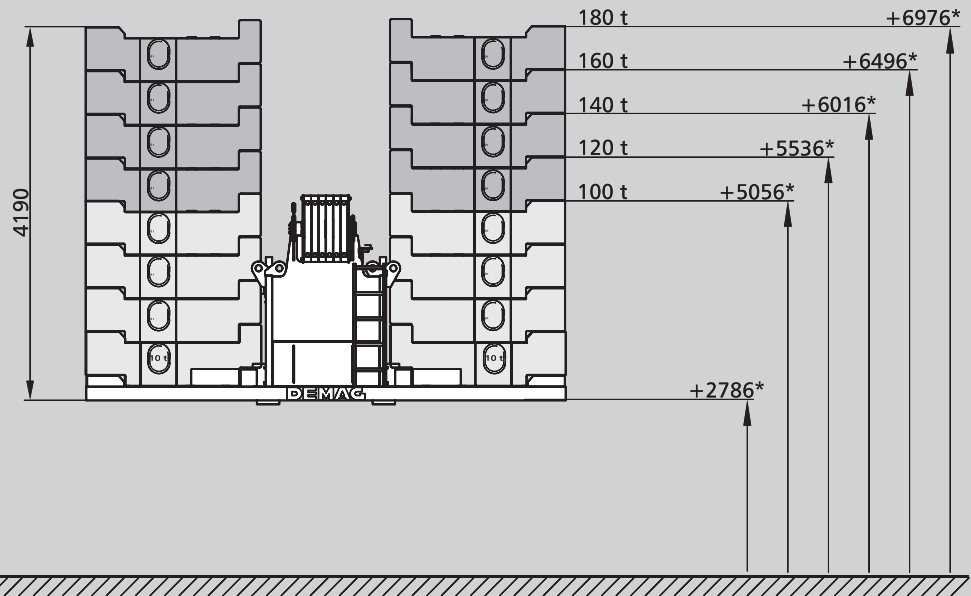
[MAIN MENU](#)

[Inhalt](#)

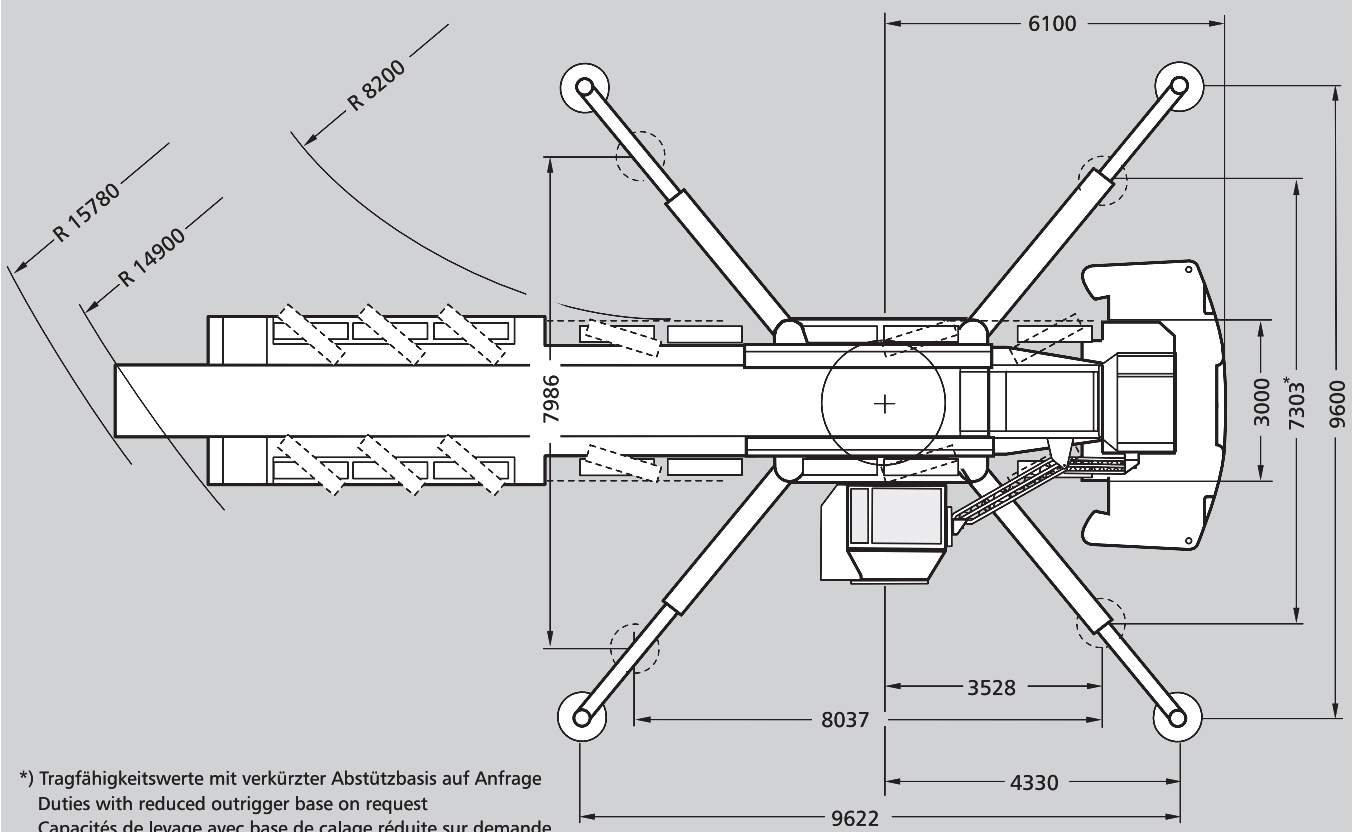
[Contents](#)

[Contenu](#)





- * Durchschwenkhöhe über Boden
- * Tail swing above ground
- * Giration AR au-dessus du sol

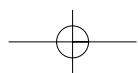


[MAIN MENUE](#)

[Inhalt](#)

[Contents](#)

[Contenu](#)





Technische Daten

Specifications

Caractéristiques

Achslasten und Gewichte · Axle loads and weights · Charges par essieu et poids

Kran mit Hauptausleger, Abstützungen und Unterflasche · Crane with main boom, outriggers and hook block · Grue avec flèche principal, stabilisateurs et crochet-moufle

Achsen · Axles · Essieux 8 x 12 000 kg

Gesamtgewicht · Total weight · Poids total 96 000 kg

Arbeitsgeschwindigkeiten (stufenlos regelbar) · Working speeds (infinitely variable)

Vitesses de travail (réglables sans paliers)

Antriebe Mechanisms Mécanismes	Seilgeschwindigkeit Line speed Vitesse de câble	Max. zulässiger Seilzug Max. permissible line pull Effort max. admis sur câble	Seil ø / Seillänge Rope diameter / Rope length Diamètre du câble / Longueur du câble
Hubwerk I Hoist I Treuil de levage I	max. 136 m/min	125 kN	24 mm / 480 m
Hubwerk II Hoist II Treuil de levage II	max. 154 m/min	125 kN	24 mm / 720 m
Drehwerk · Slewing Orientation			max. 0,8 1/min · max. 0.8 1/min max. 0,8 1/min
Ausleger-Teleskopieren · Telescoping speed · Vitesse de télescopage			14,7 – 56,0 m: ca. / approx. 420 sec.
Ausleger-Winkelverstellung · Boom elevation · Relevage de flèche			-0,5° – +83°: 85 sec.

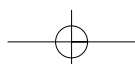
Fahrleistungen · Carrier performance · Performance du porteur

Fahrgeschwindigkeit · Travel speed · Vitesse sur route 0 .. 64 km/h

Unterflasche / Schwerlasteinrichtung · Hook block / Heavy-lift attachment

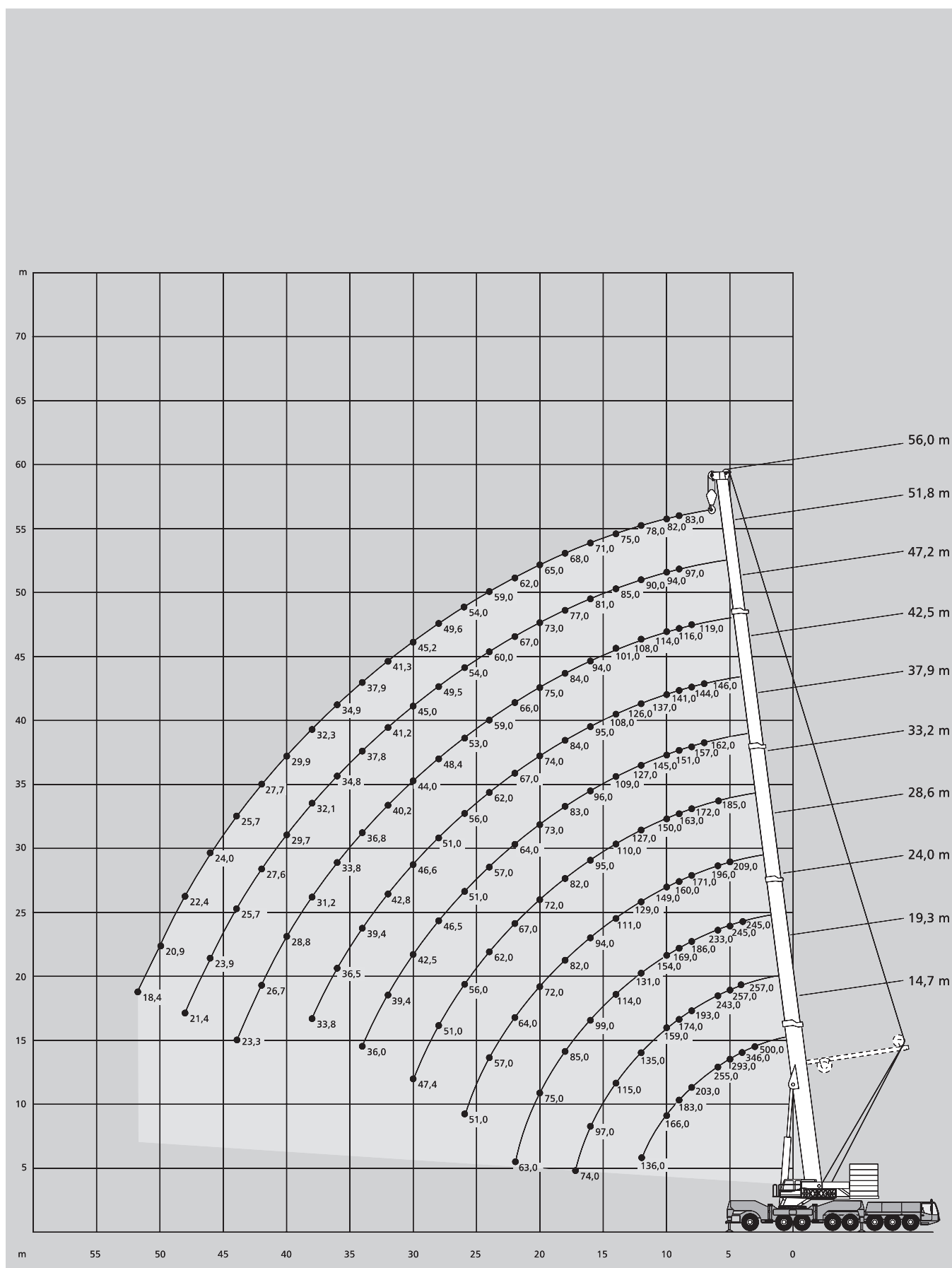
Crochet-moufle / Equipement levage lourd

Typ Type Type	mögliche Traglast Possible load Charge possible	Anzahl der Rollen Number of sheaves Nombre de poulies	Gewicht „D“ Weight Poids	max. Einscherung max. reeving mouflage maxi	Schwerlasteinrichtung Heavy-lift attachment Equipement levage lourd
320	257 t	11	4000 kg	4,50 m	4 Zusatzrollen / add. sheaves / poulies suppl. 2 Zusatzrollen / add. sheaves / poulies suppl.
250	216 t	9	2600 kg	4,50 m	
200	180 t	7	2600 kg	3,00 m	4 Zusatzrollen / add. sheaves / poulies suppl. 2 Zusatzrollen / add. sheaves / poulies suppl.
160	132 t	5	1900 kg	3,00 m	
100	84 t	3	1800 kg	3,00 m	4 Zusatzrollen / add. sheaves / poulies suppl. 2 Zusatzrollen / add. sheaves / poulies suppl.
40	36 t	1	750 kg	2,70 m	
12,5	12 t	Hakengehänge/ Single line hook/ Boulet	500 kg	2,00 m	1

[MAIN MENU](#)
[Inhalt](#)
[Contents](#)
[Contenu](#)




Arbeitsbereiche Hauptausleger Working ranges main boom Portées flèche principale

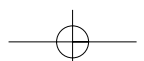


[MAIN MENU](#)

[Inhalt](#)

[Contents](#)

[Contenu](#)





Tragfähigkeiten Hauptausleger

Lifting capacities main boom

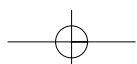
Capacités de levage flèche principale

160 t**360°****DIN/ISO**

Ausladung Radius Portée		Hauptausleger · Main boom · Flèche principale													Ausladung Radius Portée	
m	14,7 ³⁾	14,7	19,3 ³⁾	19,3	24,0 ³⁾	24,0	28,6	33,2	37,9	42,5	47,2	51,8	56,0	m		
t	t	t	t	t	t	t	t	t	t	t	t	t	t	t		
3	500,0 ¹⁾	257,0	-	-	-	-	-	-	-	-	-	-	-	3		
3,5	381,0 ²⁾	257,0	257,0	257,0	-	-	-	-	-	-	-	-	-	3,5		
4	346,0 ²⁾	257,0	257,0	257,0	245,0	245,0	-	-	-	-	-	-	-	4		
4,5	317,0 ²⁾	257,0	257,0	257,0	245,0	245,0	-	-	-	-	-	-	-	4,5		
5	293,0 ²⁾	253,0	257,0	252,0	245,0	245,0	209,0	-	-	-	-	-	-	5		
6	255,0	224,0	243,0	225,0	233,0	224,0	196,0	166,0	-	-	-	-	-	6		
7	226,0	201,0	215,0	201,0	209,0	200,0	184,0	156,0	142,0	-	-	-	-	7		
8	203,0	182,0	193,0	182,0	186,0	181,0	171,0	146,0	134,0	117,0	-	-	-	8		
9	183,0	165,0	174,0	166,0	169,0	165,0	160,0	138,0	125,0	110,0	95,0	82,0	-	9		
10	166,0	152,0	159,0	152,0	154,0	151,0	149,0	130,0	118,0	104,0	89,0	78,0	66,0	10		
12	136,0	130,0	135,0	130,0	131,0	129,0	129,0	115,0	103,0	93,0	80,0	71,0	61,0	12		
14	-	-	115,0	111,0	114,0	110,0	111,0	102,0	91,0	84,0	72,0	64,0	56,0	14		
16	-	-	97,0	95,0	99,0	93,0	94,0	90,0	80,0	75,0	65,0	58,0	51,0	16		
18	-	-	72,0	74,0	85,0	81,0	82,0	80,0	72,0	68,0	60,0	53,0	46,9	18		
20	-	-	-	-	75,0	71,0	72,0	72,0	66,0	62,0	55,0	49,4	43,1	20		
22	-	-	-	-	61,0	63,0	64,0	65,0	60,0	56,0	50,0	45,5	39,7	22		
24	-	-	-	-	-	-	57,0	58,0	55,0	51,0	46,7	42,1	36,7	24		
26	-	-	-	-	-	-	51,0	53,0	50,0	47,3	43,2	39,1	34,1	26		
28	-	-	-	-	-	-	-	48,2	46,2	43,6	40,2	36,4	31,8	28		
30	-	-	-	-	-	-	-	44,1	42,5	40,4	37,6	34,0	29,8	30		
32	-	-	-	-	-	-	-	-	39,4	37,8	35,4	32,0	28,1	32		
34	-	-	-	-	-	-	-	-	36,0	35,2	33,3	30,0	26,3	34		
36	-	-	-	-	-	-	-	-	-	32,9	31,6	28,5	24,8	36		
38	-	-	-	-	-	-	-	-	-	30,3	29,8	26,9	23,3	38		
40	-	-	-	-	-	-	-	-	-	26,4	28,2	25,6	22,1	40		
42	-	-	-	-	-	-	-	-	-	-	26,3	24,3	20,8	42		
44	-	-	-	-	-	-	-	-	-	-	23,9	23,1	19,8	44		
46	-	-	-	-	-	-	-	-	-	-	-	22,0	18,7	46		
48	-	-	-	-	-	-	-	-	-	-	-	20,9	17,8	48		
50	-	-	-	-	-	-	-	-	-	-	-	-	17,0	50		
52	-	-	-	-	-	-	-	-	-	-	-	-	16,2	52		

Bemerkungen · Remarks · Remarques

- 1) nach hinten, Sonderausrüstung erforderlich, auf Anfrage
 1) over rear, special attachment required, on request
 1) sur l'arrière, nécessite équipement spécial, sur demande
- 2) nach hinten, Schwerlasteinrichtung erforderlich
 2) over rear, heavy-lift attachment required
 2) sur l'arrière, nécessite équipement levages-lourds
- 3) Zentralabstützung
 3) central jack leg
 3) calage central

[MAIN MENU](#)[Inhalt](#)[Contents](#)[Contenu](#)

**100 t** **360°****DIN/ISO**

Ausladung

Hauptausleger · Main boom · Flèche principale

Ausladung

Radius

Radius

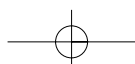
Portée

Portée

	m	14,7	19,3	24,0	28,6	33,2	37,9	42,5	47,2	51,8	56,0	
m	t	t	t	t	t	t	t	t	t	t	t	m
3	257,0	-	-	-	-	-	-	-	-	-	-	3
3,5	257,0	257,0	-	-	-	-	-	-	-	-	-	3,5
4	257,0	257,0	245,0	-	-	-	-	-	-	-	-	4
4,5	257,0	257,0	245,0	-	-	-	-	-	-	-	-	4,5
5	243,0	242,0	242,0	209,0	-	-	-	-	-	-	-	5
6	215,0	215,0	214,0	196,0	166,0	-	-	-	-	-	-	6
7	192,0	193,0	192,0	184,0	156,0	142,0	-	-	-	-	-	7
8	174,0	174,0	173,0	171,0	146,0	134,0	117,0	-	-	-	-	8
9	153,0	153,0	151,0	153,0	138,0	125,0	110,0	95,0	82,0	-	-	9
10	135,0	135,0	133,0	135,0	130,0	118,0	104,0	89,0	78,0	66,0	-	10
12	108,0	108,0	109,0	108,0	110,0	103,0	93,0	80,0	71,0	61,0	-	12
14	-	89,0	90,0	88,0	90,0	89,0	84,0	72,0	64,0	56,0	-	14
16	-	71,0	72,0	74,0	73,0	72,0	72,0	65,0	58,0	51,0	-	16
18	-	58,0	59,0	61,0	60,0	59,0	59,0	59,0	53,0	46,9	-	18
20	-	-	50,0	51,0	50,0	50,0	49,3	50,0	49,4	43,1	-	20
22	-	-	45,0	44,4	44,4	43,7	41,9	42,6	43,5	39,7	-	22
24	-	-	-	38,5	39,9	37,9	36,1	36,7	37,7	36,7	-	24
26	-	-	-	33,9	35,1	34,0	33,4	33,0	32,9	33,0	-	26
28	-	-	-	-	31,2	30,1	30,2	29,9	29,0	29,1	-	28
30	-	-	-	-	27,9	26,8	26,9	26,6	25,7	25,8	-	30
32	-	-	-	-	-	24,1	24,8	23,8	23,0	23,1	-	32
34	-	-	-	-	-	21,9	22,4	21,4	20,6	20,7	-	34
36	-	-	-	-	-	20,7	20,4	19,4	18,5	18,6	-	36
38	-	-	-	-	-	-	18,6	18,3**	16,6	16,7	-	38
40	-	-	-	-	-	-	17,0	17,1**	14,9	15,0	-	40
42	-	-	-	-	-	-	-	15,7**	13,4	13,5	-	42
44	-	-	-	-	-	-	-	13,1	12,1	12,1	-	44
46	-	-	-	-	-	-	-	-	10,9	10,9	-	46
48	-	-	-	-	-	-	-	-	9,9	9,8	-	48
50	-	-	-	-	-	-	-	-	-	8,9	-	50
52	-	-	-	-	-	-	-	-	-	8,0	-	52

Bemerkungen · Remarks · Remarques

- ** Hauptauslegerlänge 45,6 m
- ** Length of main boom 45.6 m
- ** Longueur de flèche principale 45,6 m

[MAIN MENU](#)[Inhalt](#)[Contents](#)[Contenu](#)



Tragfähigkeiten Hauptausleger

Lifting capacities main boom

Capacités de levage flèche principale

60 t**360°****DIN/ISO**

Ausladung Radius Portée		Hauptausleger · Main boom · Flèche principale										Ausladung Radius Portée	
m		14,7	19,3	24,0	28,6	33,2	37,9	42,5	47,2	51,8	56,0	m	
t		t	t	t	t	t	t	t	t	t	t	t	
3	257,0	-	-	-	-	-	-	-	-	-	-	-	3
3,5	257,0	257,0	-	-	-	-	-	-	-	-	-	-	3,5
4	257,0	257,0	245,0	-	-	-	-	-	-	-	-	-	4
4,5	252,0	251,0	245,0	-	-	-	-	-	-	-	-	-	4,5
5	236,0	236,0	235,0	209,0	-	-	-	-	-	-	-	-	5
6	208,0	209,0	208,0	196,0	166,0	-	-	-	-	-	-	-	6
7	178,0	178,0	179,0	178,0	156,0	142,0	-	-	-	-	-	-	7
8	152,0	152,0	153,0	152,0	146,0	134,0	117,0	-	-	-	-	-	8
9	132,0	132,0	133,0	132,0	130,0	121,0	110,0	95,0	82,0	-	-	-	9
10	112,0	112,0	114,0	112,0	111,0	104,0	99,0	89,0	78,0	66,0	-	-	10
12	76,0	77,0	81,0	81,0	79,0	78,0	76,0	74,0	71,0	61,0	-	-	12
14	-	59,0	60,0	60,0	61,0	59,0	57,0	58,0	58,0	56,0	-	-	14
16	-	46,6	47,4	48,2	48,5	48,2	48,3	47,0	46,0	46,1	-	-	16
18	-	37,7	38,3	39,9	39,3	39,6	39,1	39,3**	36,9	37,1	-	-	18
20	-	-	32,9	33,3	33,5	32,9	32,4	32,6**	30,3	30,5	-	-	20
22	-	-	27,9	28,2	28,4	27,8	27,3	27,5**	25,3	25,4	-	-	22
24	-	-	-	24,2	24,4	24,6*	23,3	23,5**	21,4	21,5	-	-	24
26	-	-	-	21,0	21,2	21,4*	20,1	20,3**	18,1	18,3	-	-	26
28	-	-	-	-	18,6	18,8*	17,5	17,7**	15,4	15,5	-	-	28
30	-	-	-	-	16,4	16,5*	15,2	15,4**	13,0	13,2	-	-	30
32	-	-	-	-	-	14,7*	13,2	13,4**	11,1	11,2	-	-	32
34	-	-	-	-	-	12,1	11,5	11,7**	9,4	9,5	-	-	34
36	-	-	-	-	-	11,4	10,1	10,2**	7,9	8,0	-	-	36
38	-	-	-	-	-	10,7	8,8	8,9**	6,7	6,7	-	-	38
40	-	-	-	-	-	-	7,8	7,8**	5,6	5,6	-	-	40
42	-	-	-	-	-	-	-	6,8**	4,6	4,6	-	-	42
44	-	-	-	-	-	-	-	-	3,7	3,7	-	-	44
46	-	-	-	-	-	-	-	-	2,9	2,9	-	-	46
48	-	-	-	-	-	-	-	-	2,3	2,2	-	-	48

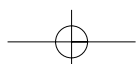
0 t**360°****DIN/ISO**

Ausladung Radius Portée		Hauptausleger · Main boom · Flèche principale										Ausladung Radius Portée	
m		14,7	19,3	24,0	28,6	33,2	37,9	42,5	45,6	51,8	56,0	m	
t		t	t	t	t	t	t	t	t	t	t	t	
3	257,0	-	-	-	-	-	-	-	-	-	-	-	3
3,5	257,0	257,0	-	-	-	-	-	-	-	-	-	-	3,5
4	257,0	257,0	245,0	-	-	-	-	-	-	-	-	-	4
4,5	233,0	234,0	218,0	-	-	-	-	-	-	-	-	-	4,5
5	207,0	205,0	177,0	144,0	-	-	-	-	-	-	-	-	5
6	143,0	127,0	110,0	95,0	81,0	78,0	-	-	-	-	-	-	6
7	88,0	84,0	77,0	71,0	64,0	59,0	53,0	-	-	-	-	-	7
8	55,0	61,0	59,0	54,0	51,0	49,9*	42,5	40,8	-	-	-	-	8
9	37,5	42,5	45,8	43,7	41,2	40,3*	34,6	33,4	27,6	-	-	-	9
10	27,0	31,3	34,3	34,8	33,9	33,4*	28,7	27,8	22,7	21,6	-	-	10
12	15,5	19,0	21,5	21,9	22,3	22,6*	20,4	19,9	15,7	15,0	-	-	12
14	-	12,4	14,6	14,9	15,3	15,5*	14,1	14,3	10,6	10,0	-	-	14
16	-	8,3	10,2	10,6	10,9	11,1*	9,8	10,0	6,3	5,9	-	-	16
18	-	5,6	7,3	7,6	7,9	8,1*	6,8	6,9	3,4	3,0	-	-	18
20	-	-	5,2	5,5	5,7	5,9*	4,5	4,5	-	-	-	-	20
22	-	-	3,3	3,6	3,9	4,1*	2,6	2,7	-	-	-	-	22
24	-	-	-	2,1	2,4	2,6*	-	-	-	-	-	-	24

Bemerkungen · Remarks · Remarques

* Hauptauslegerlänge 35,3 m
 * Length of main boom 35.3 m
 * Longueur de flèche principale 35,3 m

** Hauptauslegerlänge 45,6 m
 ** Length of main boom 45.6 m
 ** Longueur de flèche principale 45,6 m

[MAIN MENU](#)[Inhalt](#)[Contents](#)[Contenu](#)



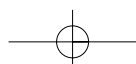
Tragfähigkeiten Hauptausleger mit Superlift

Lifting capacities main boom with Superlift

Capacités de levage flèche principale avec Superlift

180 t		360°						DIN/ISO	
Ausladung Radius		Hauptausleger · Main boom · Flèche principale						Ausladung Radius	
Portée	m	33,2	37,9	42,5	47,2	51,8	56,0	Portée	
m	t	t	t	t	t	t	t	m	
6	185,0	-	-	-	-	-	-	6	
7	180,0	162,0	146,0	-	-	-	-	7	
8	172,0	157,0	144,0	119,0	-	-	-	8	
9	163,0	151,0	141,0	116,0	97,0	83,0	-	9	
10	150,0	145,0	137,0	114,0	94,0	82,0	-	10	
12	127,0	127,0	126,0	108,0	90,0	78,0	-	12	
14	110,0	109,0	108,0	101,0	85,0	75,0	-	14	
16	95,0	96,0	95,0	94,0	81,0	71,0	-	16	
18	82,0	83,0	84,0	84,0	77,0	68,0	-	18	
20	72,0	73,0	74,0	75,0	73,0	65,0	-	20	
22	67,0	64,0	67,0	66,0	67,0	62,0	-	22	
24	62,0	57,0	62,0	59,0	60,0	59,0	-	24	
26	56,0	51,0	56,0	53,0	54,0	54,0	-	26	
28	51,0	46,5	51,0	48,4	49,5	49,6	-	28	
30	47,4	42,1	46,6	44,0	45,0	45,2	-	30	
32	-	38,3	42,8	40,2	41,2	41,3	-	32	
34	-	35,0	39,4	36,8	37,8	37,9	-	34	
36	-	-	36,5	33,8	34,8	34,9	-	36	
38	-	-	33,8	31,2	32,1	32,3	-	38	
40	-	-	-	28,8	29,7	29,9	-	40	
42	-	-	-	26,7	27,6	27,7	-	42	
44	-	-	-	23,3	25,7	25,7	-	44	
46	-	-	-	-	23,9	24,0	-	46	
48	-	-	-	-	21,4	22,4	-	48	
50	-	-	-	-	-	20,9	-	50	
52	-	-	-	-	-	18,4	-	52	
54	-	-	-	-	-	-	-	54	

140 t		360°						DIN/ISO	
Ausladung Radius		Hauptausleger · Main boom · Flèche principale						Ausladung Radius	
Portée	m	33,2	37,9	42,5	47,2	51,8	56,0	Portée	
m	t	t	t	t	t	t	t	m	
6	185,0	-	-	-	-	-	-	5	
7	180,0	162,0	146,0	-	-	-	-	6	
8	172,0	157,0	144,0	119,0	-	-	-	7	
9	159,0	151,0	141,0	116,0	97,0	83,0	-	8	
10	145,0	145,0	137,0	114,0	94,0	82,0	-	9	
12	120,0	121,0	122,0	108,0	90,0	78,0	-	10	
14	99,0	100,0	101,0	101,0	85,0	75,0	-	12	
16	84,0	85,0	86,0	87,0	81,0	71,0	-	14	
18	76,0	73,0	76,0	75,0	76,0	68,0	-	16	
20	69,0	63,0	68,0	65,0	66,0	65,0	-	18	
22	61,0	56,0	60,0	58,0	59,0	59,0	-	20	
24	55,0	49,7	54,0	51,0	52,0	53,0	-	22	
26	49,1	43,7	48,4	45,8	46,8	47,0	-	24	
28	44,0	38,7	43,3	40,7	41,7	41,9	-	26	
30	39,7	34,5	39,0	36,4	37,4	37,6	-	28	
32	-	30,9	35,3	32,8	33,8	33,9	-	30	
34	-	27,8	32,1	29,6	30,6	30,7	-	32	
36	-	-	29,4	26,8	27,8	27,9	-	34	
38	-	-	26,9	24,4	25,3	25,4	-	36	
40	-	-	-	22,1	23,1	23,2	-	38	
42	-	-	-	20,1	21,1	21,2	-	40	
44	-	-	-	18,4	19,3	19,4	-	42	
46	-	-	-	-	17,6	17,7	-	44	
48	-	-	-	-	16,2	16,2	-	46	
50	-	-	-	-	-	14,9	-	48	
52	-	-	-	-	-	13,7	-	50	
54	-	-	-	-	-	-	-	54	

[MAIN MENU](#)[Inhalt](#)[Contents](#)[Contenu](#)



Tragfähigkeiten Hauptausleger mit Superlift

Lifting capacities main boom with Superlift

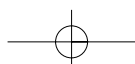
Capacités de levage flèche principale avec Superlift

100 t

360°

DIN/ISO

Ausladung Radius Portée		Hauptausleger · Main boom · Flèche principale						Ausladung Radius Portée	
m		33,2	37,9	42,5	47,2	51,8	56,0		
m		t	t	t	t	t	t	m	
6		185,0	-	-	-	-	-		6
7		180,0	162,0	146,0	-	-	-		7
8		169,0	157,0	144,0	119,0	-	-		8
9		148,0	150,0	141,0	116,0	97,0	83,0		9
10		130,0	132,0	133,0	114,0	94,0	82,0		10
12		104,0	105,0	106,0	107,0	90,0	78,0		12
14		85,0	87,0	87,0	89,0	85,0	75,0		14
16		76,0	69,0	75,0	72,0	73,0	71,0		16
18		63,0	57,0	62,0	59,0	60,0	60,0		18
20		53,0	47,0	52,0	49,4	50,0	50,0		20
22		45,3	39,5	44,6	41,8	42,9	43,2		22
24		39,3	33,6	38,6	35,8	36,9	37,1		24
26		34,4	28,8	33,7	30,9	32,0	32,2		26
28		30,4	24,8	29,6	27,0	28,0	28,2		28
30		27,0	21,3	26,3	23,6	24,7	24,8		30
32		-	18,4	23,4	20,6	21,8	22,0		32
34		-	16,0	21,0	18,0	19,2	19,4		34
36		-	-	18,8	15,8	16,9	17,1		36
38		-	-	16,9	13,9	15,0	15,1		38
40		-	-	-	12,2	13,2	13,4		40
42		-	-	-	10,7	11,7	11,8		42
44		-	-	-	9,5	10,4	10,5		44
46		-	-	-	-	9,2	9,2		46
48		-	-	-	-	8,1	8,1		48
50		-	-	-	-	-	7,2		50
52		-	-	-	-	-	6,3		52
54		-	-	-	-	-	-		54

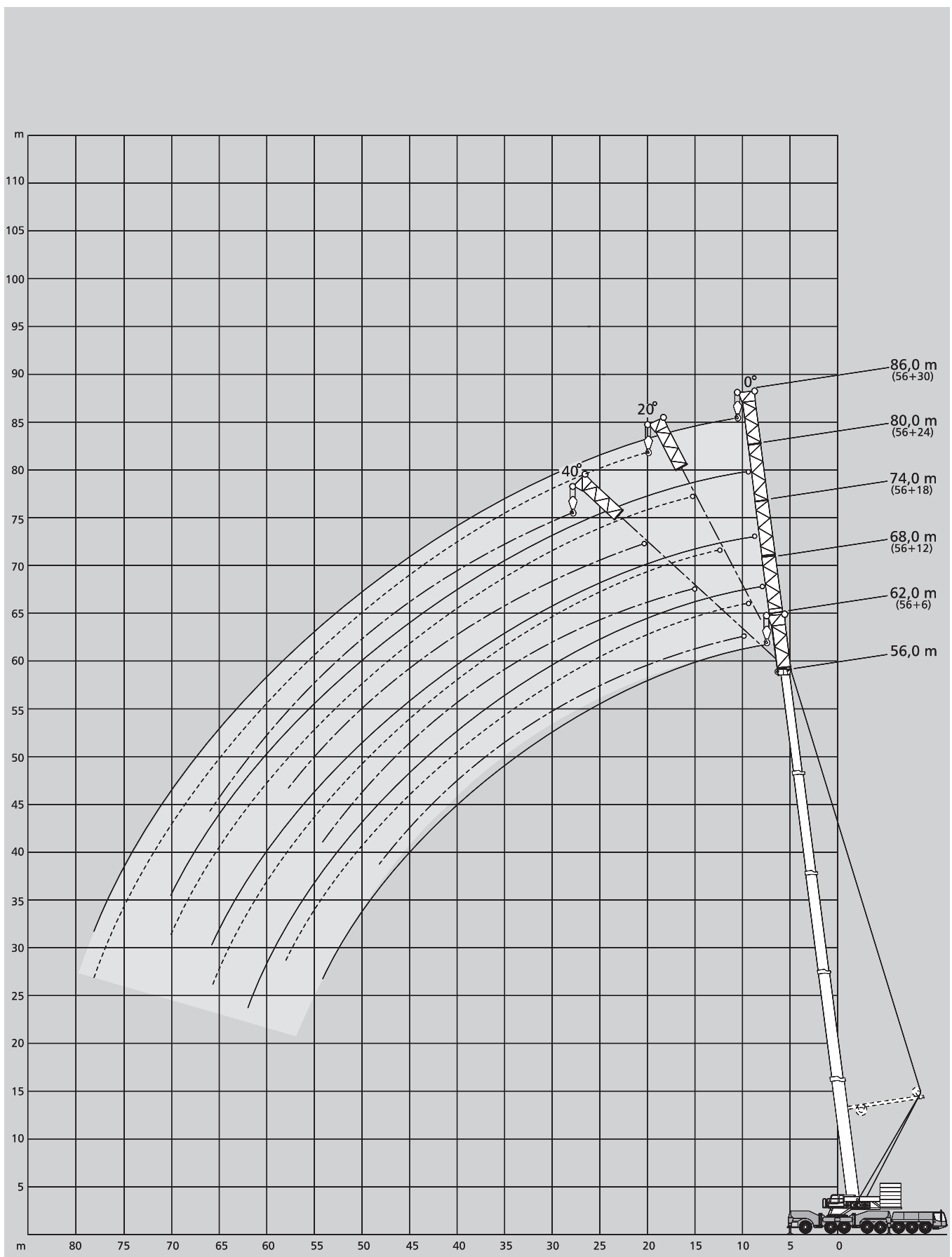
[MAIN MENU](#)[Inhalt](#)[Contents](#)[Contenu](#)



Arbeitsbereiche Hauptauslegerverlängerung

Working ranges main boom extension

Portées rallonge de flèche

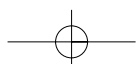


[MAIN MENU](#)

[Inhalt](#)

[Contents](#)

[Contenu](#)





Tragfähigkeiten Hauptauslegerverlängerung

Lifting capacities main boom extension

Capacités de levage rallonge de flèche

140 t



360°

DIN/ISO

56,0 m Hauptausleger · Main boom · Flèche principale

Ausladung Radius Portée	Verlängerung · Extension · Rallonge												Ausladung Radius Portée			
	6 m			12 m			18 m			24 m				30 m		
	0°	0°	20°	40°*	0°	20°	40°*	0°	20°	40°*	0°	20°		40°*		
m	t	t	t	t	t	t	t	t	t	t	t	t	t	t	m	
12	48,4	-	-	-	-	-	-	-	-	-	-	-	-	-	12	
14	44,2	37,5	-	-	31,1	-	-	-	-	-	-	-	-	-	14	
16	40,4	34,3	-	-	28,8	-	-	25,1	-	-	-	-	-	-	16	
18	37,2	31,5	27,1	-	26,8	-	-	23,4	-	-	20,4	-	-	-	18	
20	34,3	29,0	25,6	22,4	24,9	19,8	-	21,8	-	-	19,0	-	-	-	20	
22	31,7	26,8	24,1	21,4	23,2	18,9	-	20,4	-	-	17,8	-	-	-	22	
24	29,5	24,9	22,7	20,5	21,7	18,0	15,5	19,1	15,1	-	16,7	-	-	-	24	
26	27,5	23,2	21,4	19,6	20,3	17,2	15,0	17,9	14,4	-	15,7	-	-	-	26	
28	25,8	21,8	20,2	18,7	19,1	16,4	14,5	16,9	13,7	-	14,8	11,6	-	-	28	
30	24,2	20,5	19,1	17,8	17,9	15,7	14,0	15,9	13,1	11,3	13,9	11,1	-	-	30	
32	22,7	19,3	18,1	16,9	17,0	15,0	13,5	15,1	12,6	10,9	13,2	10,6	-	-	32	
34	21,3	18,2	17,2	16,1	16,0	14,3	13,0	14,2	12,0	10,6	12,5	10,2	8,8	-	34	
36	20,1	17,2	16,3	15,4	15,2	13,6	12,5	13,5	11,5	10,3	11,8	9,8	8,5	-	36	
38	18,9	16,2	15,5	14,6	14,4	13,0	12,1	12,8	11,1	10,0	11,2	9,4	8,2	-	38	
40	17,8	15,4	14,7	13,9	13,6	12,5	11,7	12,2	10,6	9,7	10,7	9,0	7,9	-	40	
42	16,8	14,5	14,0	13,2	12,9	11,9	11,3	11,6	10,2	9,3	10,1	8,6	7,6	-	42	
44	15,9	13,7	13,4	12,7	12,3	11,4	10,9	11,0	9,8	9,0	9,6	8,3	7,4	-	44	
46	15,0	13,0	12,8	12,1	11,6	10,9	10,5	10,4	9,4	8,7	9,2	7,9	7,1	-	46	
48	14,3	12,4	12,2	11,6	11,1	10,5	10,2	9,9	9,1	8,5	8,7	7,6	6,9	-	48	
50	13,6	11,7	11,6	-	10,5	10,0	9,8	9,4	8,7	8,2	8,3	7,3	6,7	-	50	
54	12,4	10,7	10,6	-	9,5	9,2	9,1	8,4	8,1	7,6	7,5	6,7	6,3	-	54	
58	-	9,8	9,7	-	8,6	8,4	-	7,6	7,4	7,1	6,7	6,1	5,9	-	58	
62	-	9,0	-	-	7,8	7,6	-	6,8	6,8	-	6,0	5,5	5,5	-	62	
66	-	-	-	-	7,1	6,9	-	6,1	6,1	-	5,4	5,0	5,1	-	66	
70	-	-	-	-	-	-	-	5,5	5,5	-	4,7	4,5	-	-	70	
74	-	-	-	-	-	-	-	4,9	-	-	4,1	3,9	-	-	74	
78	-	-	-	-	-	-	-	-	-	-	3,5	3,4	-	-	78	
80	-	-	-	-	-	-	-	-	-	-	3,2	-	-	-	80	
84	-	-	-	-	-	-	-	-	-	-	-	-	-	-	84	

40 t



360°

DIN/ISO

56,0 m Hauptausleger · Main boom · Flèche principale

Ausladung Radius Portée	Verlängerung · Extension · Rallonge												Ausladung Radius Portée			
	6 m			12 m			18 m			24 m				30 m		
	0°	0°	20°	40°	0°	20°	40°	0°	20°	40°	0°	20°		40°		
m	t	t	t	t	t	t	t	t	t	t	t	t	t	m		
12	48,4	-	-	-	-	-	-	-	-	-	-	-	-	12		
14	40,9	37,5	-	-	31,1	-	-	-	-	-	-	-	-	14		
16	33,7	32,5	-	-	28,8	-	-	25,1	-	-	-	-	-	16		
18	26,9	26,3	27,1	-	26,1	-	-	23,4	-	-	20,4	-	-	18		
20	21,7	21,2	24,0	22,4	21,0	19,8	-	20,9	-	-	19,0	-	-	20		
22	17,7	17,2	19,7	21,4	17,2	18,9	-	17,1	-	-	17,2	-	-	22		
24	14,6	14,1	16,3	18,1	14,1	17,3	15,5	14,1	15,1	-	14,2	-	-	24		
26	11,9	11,6	13,5	15,1	11,5	14,4	15,0	11,6	14,4	-	11,8	-	-	26		
28	9,7	9,4	11,2	12,6	9,5	12,0	14,3	9,5	12,9	-	9,7	11,6	-	28		
30	7,8	7,7	9,2	10,5	7,7	10,0	12,1	7,8	10,9	11,3	8,0	11,1	-	30		
32	6,2	6,2	7,6	8,6	6,2	8,3	10,2	6,3	9,1	10,9	6,6	10,0	-	32		
34	4,9	4,8	6,1	7,0	4,9	6,9	8,5	5,0	7,6	9,9	5,3	8,4	8,8	34		
36	3,7	3,6	4,7	5,6	3,8	5,6	7,1	3,9	6,3	8,4	4,2	7,1	8,5	36		
38	2,7	2,5	3,6	4,3	2,8	4,4	5,8	3,0	5,1	7,1	3,2	5,9	8,2	38		
40	-	-	2,6	3,2	-	3,4	4,6	2,1	4,1	5,9	2,4	4,9	7,2	40		
42	-	-	-	2,2	-	2,5	3,5	-	3,2	4,8	-	3,9	6,1	42		
44	-	-	-	-	-	-	2,6	-	2,4	3,9	-	3,1	5,1	44		
46	-	-	-	-	-	-	-	-	-	3,0	-	2,3	4,1	46		
48	-	-	-	-	-	-	-	-	-	2,2	-	-	3,3	48		
50	-	-	-	-	-	-	-	-	-	-	-	-	2,6	50		
54	-	-	-	-	-	-	-	-	-	-	-	-	-	54		

Bemerkungen · Remarks · Remarques

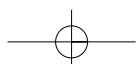
- * 120 t Gegengewicht
- * 120 t counterweight
- * contrepoids 120 t

MAIN MENU

Inhalt

Contents

Contenu





Tragfähigkeiten Hauptauslegerverlängerung mit Superlift

Lifting capacities main boom extension with Superlift

Capacités de levage rallonge de flèche avec Superlift

160 t



360°

DIN/ISO

56,0 m Hauptausleger · Main boom · Flèche principale

Ausladung Radius Portée	Verlängerung · Extension · Rallonge												Ausladung Radius Portée				
	6 m			12 m			18 m			24 m				30 m			
	0°	0°	20°	40°	0°	20°	40°	0°	20°	40°	0°	20°	40°	0°	20°	40°	
m	t	t	t	t	t	t	t	t	t	t	t	t	t	t	t	t	m
9	50,0	-	-	-	-	-	-	-	-	-	-	-	-	-	-	-	9
10	50,0	-	-	-	-	-	-	-	-	-	-	-	-	-	-	-	10
12	50,0	45,7	-	-	37,4	-	-	-	-	-	-	-	-	-	-	-	12
14	50,0	45,1	-	-	37,1	-	-	30,3	-	-	25,1	-	-	-	-	-	14
16	50,0	44,3	38,6	-	36,6	-	-	29,0	-	-	24,1	-	-	-	-	-	16
18	50,0	43,3	37,3	30,8	35,9	26,8	-	27,7	-	-	23,1	-	-	-	-	-	18
20	48,8	42,1	35,9	29,8	35,1	25,6	-	26,5	-	-	22,2	-	-	-	-	-	20
22	47,5	40,9	34,6	28,8	34,1	24,5	-	25,3	17,8	-	21,2	-	-	-	-	-	22
24	46,2	39,5	33,2	27,9	33,0	23,5	18,7	24,1	17,2	-	20,3	-	-	-	-	-	24
26	44,8	38,0	31,8	27,0	31,8	22,6	18,2	23,0	16,5	-	19,5	14,0	-	-	-	-	26
28	43,4	36,6	30,4	26,2	30,5	21,7	17,8	22,0	16,0	13,1	18,6	13,5	-	-	-	-	28
30	41,9	35,1	29,1	25,5	29,3	20,9	17,3	20,9	15,4	12,8	17,8	13,0	-	-	-	-	30
32	39,3	33,7	27,8	24,8	28,0	20,2	17,0	20,0	15,0	12,5	17,0	12,5	10,1	-	-	-	32
34	36,1	32,2	26,6	24,1	26,8	19,5	16,6	19,1	14,5	12,3	16,3	12,1	9,9	-	-	-	34
36	33,1	30,9	25,6	23,5	25,7	18,9	16,3	18,3	14,1	12,1	15,6	11,7	9,6	-	-	-	36
38	30,6	29,6	24,6	22,9	24,5	18,3	15,9	17,5	13,7	11,8	14,9	11,3	9,4	-	-	-	38
40	28,2	28,1	23,8	22,3	23,5	17,8	15,6	16,8	13,4	11,6	14,3	11,0	9,2	-	-	-	40
42	26,1	26,0	23,0	21,8	22,5	17,3	15,4	16,1	13,0	11,5	13,7	10,7	9,0	-	-	-	42
44	24,2	24,1	22,4	21,4	21,5	16,9	15,1	15,6	12,7	11,3	13,2	10,4	8,8	-	-	-	44
46	22,4	22,4	21,7	21,0	20,6	16,5	14,9	15,0	12,4	11,1	12,7	10,1	8,6	-	-	-	46
48	20,8	20,8	21,2	20,6	19,9	16,1	14,8	14,6	12,1	11,0	12,2	9,8	8,5	-	-	-	48
50	19,2	19,2	19,8	-	19,1	15,7	14,6	14,1	11,9	10,8	11,8	9,6	8,3	-	-	-	50
54	16,5	16,4	16,9	-	16,9	15,1	14,4	13,4	11,4	10,6	11,1	9,1	8,1	-	-	-	54
58	-	14,1	14,5	-	14,5	14,7	-	12,7	11,0	10,4	10,5	8,7	7,8	-	-	-	58
62	-	12,1	-	-	12,5	13,1	-	12,2	10,6	-	10,0	8,3	7,7	-	-	-	62
66	-	-	-	-	10,8	11,2	-	11,3	10,3	-	9,5	8,0	7,6	-	-	-	66
70	-	-	-	-	-	-	-	9,8	10,1	-	9,0	7,7	-	-	-	-	70
74	-	-	-	-	-	-	-	-	-	-	8,6	7,6	-	-	-	-	74
78	-	-	-	-	-	-	-	-	-	-	7,4	7,5	-	-	-	-	78

100 t

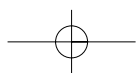


360°

DIN/ISO

56,0 m Hauptausleger · Main boom · Flèche principale

Ausladung Radius Portée	Verlängerung · Extension · Rallonge												Ausladung Radius Portée				
	6 m			12 m			18 m			24 m				30 m			
	0°	0°	20°	40°	0°	20°	40°	0°	20°	40°	0°	20°	40°	0°	20°	40°	
m	t	t	t	t	t	t	t	t	t	t	t	t	t	t	t	t	m
9	50,0	-	-	-	-	-	-	-	-	-	-	-	-	-	-	-	9
10	50,0	-	-	-	-	-	-	-	-	-	-	-	-	-	-	-	10
12	50,0	45,7	-	-	37,4	-	-	-	-	-	-	-	-	-	-	-	12
14	50,0	45,1	-	-	37,1	-	-	30,3	-	-	25,1	-	-	-	-	-	14
16	50,0	44,3	38,6	-	36,6	-	-	29,0	-	-	24,1	-	-	-	-	-	16
18	50,0	43,3	37,3	30,8	35,9	26,8	-	27,7	-	-	23,1	-	-	-	-	-	18
20	48,8	42,1	35,9	29,8	35,1	25,6	-	26,5	-	-	22,2	-	-	-	-	-	20
22	44,5	40,9	34,6	28,8	34,1	24,5	-	25,3	17,8	-	21,2	-	-	-	-	-	22
24	38,3	38,5	33,2	27,9	33,0	23,5	18,7	24,1	17,2	-	20,3	-	-	-	-	-	24
26	33,3	33,5	31,8	27,0	31,8	22,6	18,2	23,0	16,5	-	19,5	14,0	-	-	-	-	26
28	29,2	29,4	30,4	26,2	29,9	21,7	17,8	22,0	16,0	13,1	18,6	13,5	-	-	-	-	28
30	25,8	25,9	27,5	25,5	26,4	20,9	17,3	20,9	15,4	12,8	17,8	13,0	-	-	-	-	30
32	22,9	23,0	24,4	24,8	23,5	20,2	17,0	20,0	15,0	12,5	17,0	12,5	10,1	-	-	-	32
34	20,3	20,4	21,7	22,6	20,9	19,5	16,6	19,1	14,5	12,3	16,3	12,1	9,9	-	-	-	34
36	18,0	18,1	19,4	20,2	18,6	18,9	16,3	18,3	14,1	12,1	15,6	11,7	9,6	-	-	-	36
38	16,0	16,1	17,3	18,1	16,6	18,3	15,9	17,2	13,7	11,8	14,9	11,3	9,4	-	-	-	38
40	14,2	14,2	15,3	16,1	14,8	16,5	15,6	15,3	13,4	11,6	14,3	11,0	9,2	-	-	-	40
42	12,6	12,6	13,6	14,3	13,1	14,7	15,4	13,7	13,0	11,5	13,7	10,7	9,0	-	-	-	42
44	11,1	11,2	12,1	12,6	11,7	13,1	14,2	12,3	12,7	11,3	12,9	10,4	8,8	-	-	-	44
46	9,8	9,9	10,7	11,2	10,4	11,7	12,7	10,9	12,4	11,1	11,6	10,1	8,6	-	-	-	46
48	8,7	8,7	9,5	9,9	9,2	10,4	11,3	9,8	11,5	11,0	10,4	9,8	8,5	-	-	-	48
50	7,6	7,6	8,3	-	8,1	9,2	10,0	8,7	10,3	10,8	9,3	9,6	8,3	-	-	-	50
54	5,8	5,8	6,3	-	6,3	7,2	7,7	6,8	8,1	9,1	7,4	9,1	8,1	-	-	-	54
58	-	4,2	4,6	-	4,7	5,4	-	5,2	6,3	7,1	5,8	7,3	7,8	-	-	-	58
62	-	2,9	-	-	3,3	3,9	-	3,9	4,8	-	4,4	5,7	6,6	-	-	-	62
66	-	-	-	-	2,2	2,6	-	2,7	3,5	-	3,2	4,3	5,0	-	-	-	66
70	-	-	-	-	-	-	-	-	2,3	-	2,1	3,1	-	-	-	-	70

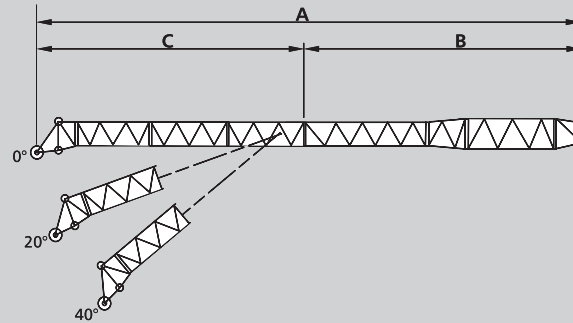
[MAIN MENU](#)[Inhalt](#)[Contents](#)[Contenu](#)



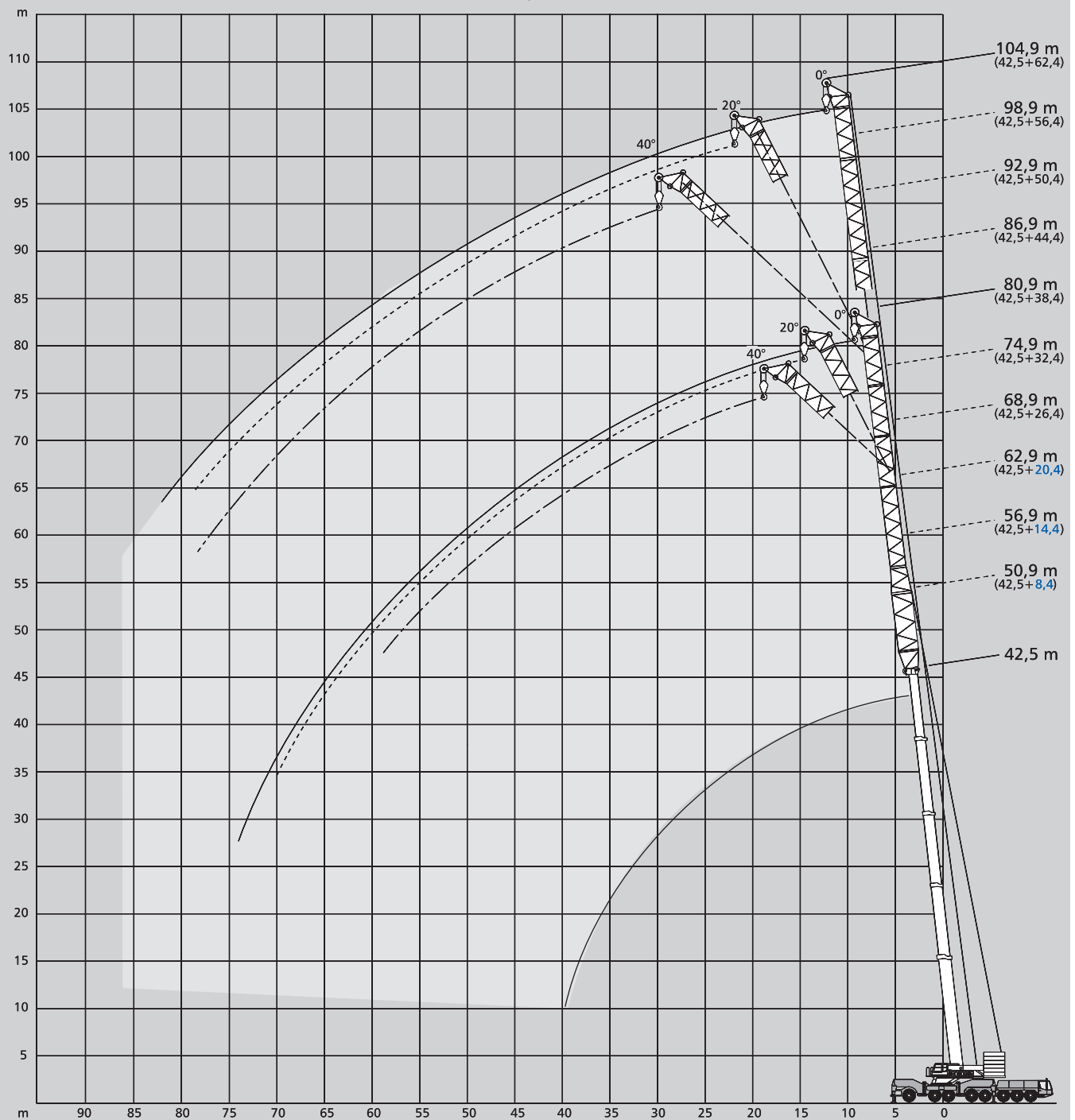
Arbeitsbereiche starrer Hilfsausleger Working ranges fixed fly jib Portées fléchette fixe

Abwinkelung starrer Hilfsausleger · Offset fixed fly jib · Inclinaison de fléchette fixe

A	B	C 0° / 20° / 40°
26,4 m	14,9 m	11,5 m
32,4 m	14,9 m	17,5 m
38,4 m	20,9 m	17,5 m
44,4 m	20,9 m	23,5 m
50,4 m	26,9 m	23,5 m
56,4 m	26,9 m	29,5 m
62,4 m	32,9 m	29,5 m



(8,4 m, 14,4 m + 20,4 m nur / only / uniquement 0°)

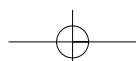


[MAIN MENU](#)

[Inhalt](#)

[Contents](#)

[Contenu](#)





Tragfähigkeiten starrer Hilfsausleger

Lifting capacities fixed fly jib

Capacités de levage fléchette fixe

360° **DIN/ISO**

42,5 m Hauptausleger · Main boom · Flèche principale

Ausladung		Hilfsausleger · Fly jib · Fléchette												Ausladung	
Radius	8,4 m	14,4 m	20,4 m	26,4 m			32,4 m			38,4 m			Radius		
Portée	0°	0°	0°	0°	20°	40°	0°	20°	40°	0°	20°	40°	Portée		
m	t	t	t	t	t	t	t	t	t	t	t	t	m		
10	78,3	-	-	-	-	-	-	-	-	-	-	-	10		
12	69,1	62,5	48,8	-	-	-	-	-	-	-	-	-	12		
14	61,3	55,5	45,8	44,0	-	-	-	-	-	-	-	-	14		
16	54,9	49,7	42,9	40,2	-	-	34,8	-	-	30,4	-	-	16		
18	49,5	44,7	40,0	36,8	31,0	-	32,7	-	-	28,6	-	-	18		
20	45,0	40,5	37,3	33,8	29,6	25,7	30,6	22,8	-	27,0	-	-	20		
22	41,3	37,0	34,7	31,1	28,2	24,8	28,6	21,7	-	25,4	21,0	-	22		
24	38,1	34,1	32,2	28,7	26,8	23,9	26,8	20,7	17,9	23,9	19,9	-	24		
26	35,3	31,5	29,9	26,6	25,3	23,1	25,0	19,8	17,3	22,5	18,9	17,3	26		
28	32,8	29,3	27,7	24,8	24,0	22,1	23,3	18,9	16,8	21,1	18,0	16,6	28		
30	30,6	27,3	25,7	23,1	22,6	21,2	21,7	18,0	16,2	19,8	17,1	16,0	30		
32	28,6	25,5	24,1	21,7	21,3	20,3	20,3	17,2	15,7	18,7	16,3	15,4	32		
34	26,7	23,8	22,4	20,3	20,0	19,4	18,9	16,4	15,1	17,5	15,6	14,8	34		
36	25,2	22,3	21,1	19,1	18,9	18,5	17,7	15,7	14,6	16,5	14,9	14,3	36		
38	23,6	20,9	19,7	17,9	17,8	17,6	16,5	15,0	14,1	15,4	14,3	13,8	38		
40	22,2	19,8	18,7	16,9	16,8	16,7	15,5	14,3	13,6	14,6	13,7	13,3	40		
42	20,9	18,6	17,7	15,9	15,8	15,9	14,6	13,6	13,1	13,7	13,1	12,8	42		
44	19,7	17,7	16,9	15,1	15,0	15,1	13,8	13,0	12,6	12,9	12,6	12,3	44		
46	18,5	16,8	16,1	14,2	14,2	14,3	13,0	12,4	12,1	12,2	12,0	11,8	46		
48	17,2	16,0	15,4	13,5	13,5	13,6	12,4	11,8	11,6	11,5	11,4	11,4	48		
50	-	15,2	14,7	12,8	12,8	12,9	11,7	11,2	11,2	10,9	10,9	10,9	50		
54	-	13,7	13,6	11,7	11,5	-	10,7	10,2	10,2	9,8	9,8	9,9	54		
58	-	-	12,4	10,6	10,3	-	9,9	9,3	-	8,8	8,8	8,9	58		
62	-	-	-	9,8	9,1	-	9,1	8,5	-	8,0	7,9	-	62		
66	-	-	-	-	-	-	8,4	7,9	-	7,3	7,1	-	66		
70	-	-	-	-	-	-	7,6	-	-	6,7	6,4	-	70		
74	-	-	-	-	-	-	-	-	-	6,0	-	-	74		
78	-	-	-	-	-	-	-	-	-	-	-	-	78		
82	-	-	-	-	-	-	-	-	-	-	-	-	82		

m	44,4 m			50,4 m			56,4 m			62,4 m			m
	t	t	t	t	t	t	t	t	t	t	t		
18	25,3	-	-	21,8	-	-	-	-	-	-	-	-	18
20	23,7	-	-	20,3	-	-	18,0	-	-	-	-	-	20
22	22,2	-	-	19,0	-	-	16,8	-	-	14,6	-	-	22
24	20,8	-	-	17,7	-	-	15,7	-	-	13,6	-	-	24
26	19,6	15,3	-	16,6	14,2	-	14,7	-	-	12,7	-	-	26
28	18,4	14,8	-	15,6	13,5	-	13,8	-	-	11,8	-	-	28
30	17,3	14,2	-	14,6	12,9	-	12,9	10,8	-	11,0	-	-	30
32	16,3	13,7	11,9	13,8	12,4	11,7	12,2	10,3	-	10,3	9,6	-	32
34	15,4	13,3	11,8	13,1	11,8	11,2	11,4	9,9	-	9,6	9,1	-	34
36	14,5	12,8	11,6	12,4	11,3	10,7	10,8	9,5	-	9,0	8,7	-	36
38	13,7	12,4	11,4	11,7	10,8	10,2	10,2	9,1	8,8	8,5	8,2	7,6	38
40	13,0	11,9	11,1	11,2	10,4	9,8	9,6	8,8	8,4	8,0	7,8	7,4	40
42	12,3	11,5	10,9	10,7	9,9	9,3	9,1	8,4	8,1	7,5	7,4	7,1	42
44	11,7	11,1	10,6	10,2	9,5	9,0	8,7	8,1	7,7	7,1	7,1	6,9	44
46	11,0	10,7	10,3	9,7	9,1	8,6	8,2	7,7	7,4	6,6	6,7	6,6	46
48	10,5	10,3	9,9	9,3	8,8	8,2	7,8	7,4	7,1	6,3	6,4	6,4	48
50	9,9	9,8	9,6	8,9	8,4	7,9	7,4	7,1	6,8	6,0	6,1	6,1	50
54	8,9	9,0	8,8	8,1	7,7	7,2	6,7	6,5	6,2	5,4	5,5	5,6	54
58	8,1	8,2	8,1	7,3	7,0	6,6	6,0	5,9	5,7	4,9	5,0	5,1	58
62	7,3	7,4	7,4	6,6	6,3	6,1	5,4	5,4	5,2	4,4	4,6	4,6	62
66	6,5	6,6	6,7	5,9	5,7	5,5	4,9	4,8	4,7	4,0	4,1	4,1	66
70	5,9	5,8	-	5,2	5,0	5,0	4,3	4,2	4,2	3,6	3,7	3,6	70
74	5,2	5,2	-	4,5	4,4	-	3,8	3,7	3,8	3,2	3,3	3,0	74
78	4,6	4,6	-	3,9	3,9	-	3,2	3,2	-	2,6	2,8	2,5	78
82	4,0	-	-	3,2	3,4	-	2,6	2,8	-	2,1	-	-	82
86	-	-	-	2,5	-	-	2,0	-	-	-	-	-	86
90	-	-	-	-	-	-	-	-	-	-	-	-	90
94	-	-	-	-	-	-	-	-	-	-	-	-	94
98	-	-	-	-	-	-	-	-	-	-	-	-	98

Bemerkungen · Remarks · Remarques

Gegengewicht · counterweight · contrepoids

60 t 80 t 100 t 120 t 140 t 160 t 180 t

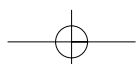
siehe Seite 18 · see page 18 · voir page 18

[MAIN MENU](#)

[Inhalt](#)

[Contents](#)

[Contenu](#)





Tragfähigkeiten starrer Hilfsausleger

Lifting capacities fixed fly jib

Capacités de levage fléchette fixe

360° **DIN/ISO**

51,8 m Hauptausleger · Main boom · Flèche principale

Ausladung Radius Portée	Hilfsausleger · Fly jib · Fléchette												Ausladung Radius Portée						
	8,4 m			14,4 m			20,4 m			26,4 m				32,4 m			38,4 m		
	0°	0°	0°	0°	20°	40°	0°	20°	40°	0°	20°	40°		0°	20°	40°			
m	t	t	t	t	t	t	t	t	t	t	t	t	t	t	t	m			
12	51,2	-	-	-	-	-	-	-	-	-	-	-	-	-	-	12			
14	46,1	38,6	33,0	-	-	-	-	-	-	-	-	-	-	-	-	14			
16	41,7	35,4	30,4	25,9	-	-	22,9	-	-	-	-	-	-	-	-	16			
18	38,0	32,6	28,1	24,0	-	-	21,2	-	-	18,4	-	-	-	-	-	18			
20	34,9	30,0	26,0	22,2	19,4	-	19,6	-	-	17,1	-	-	-	-	-	20			
22	32,3	27,8	24,1	20,6	18,2	16,8	18,1	15,3	-	15,9	-	-	-	-	-	22			
24	30,0	25,8	22,4	19,2	17,0	15,9	16,8	14,4	-	14,8	12,6	-	-	-	-	24			
26	28,1	24,1	21,0	17,9	16,0	15,0	15,7	13,5	12,3	13,7	12,0	10,9	-	-	-	26			
28	26,4	22,5	19,7	16,8	15,0	14,3	14,6	12,7	11,6	12,8	11,4	10,8	-	-	-	28			
30	24,8	21,1	18,5	15,7	14,2	13,5	13,7	12,0	10,9	12,0	10,8	10,2	-	-	-	30			
32	23,4	19,9	17,5	14,8	13,4	12,8	12,8	11,4	10,4	11,2	10,2	9,6	-	-	-	32			
34	21,9	18,7	16,5	14,0	12,6	12,1	12,0	10,8	9,8	10,5	9,6	9,1	-	-	-	34			
36	20,6	17,7	15,7	13,2	12,0	11,5	11,4	10,2	9,4	9,9	9,0	8,7	-	-	-	36			
38	19,4	16,6	14,9	12,5	11,3	10,9	10,7	9,7	8,9	9,3	8,5	8,2	-	-	-	38			
40	18,2	15,7	14,2	11,9	10,8	10,4	10,2	9,3	8,5	8,7	8,0	7,8	-	-	-	40			
42	17,1	14,9	13,5	11,3	10,3	9,8	9,6	8,8	8,1	8,2	7,5	7,4	-	-	-	42			
44	16,2	14,1	12,9	10,7	9,8	9,4	9,1	8,4	7,8	7,8	7,1	7,1	-	-	-	44			
46	15,2	13,3	12,3	10,2	9,4	8,9	8,6	8,1	7,5	7,4	6,6	6,7	-	-	-	46			
48	14,4	12,7	11,8	9,7	9,0	8,5	8,2	7,7	7,2	7,0	6,3	6,4	-	-	-	48			
50	13,7	12,1	11,3	9,2	8,7	8,2	7,8	7,4	6,9	6,6	5,9	6,1	-	-	-	50			
54	12,5	11,0	10,4	8,4	8,0	7,5	7,0	6,7	6,4	5,9	5,3	5,5	-	-	-	54			
58	-	10,0	9,7	7,7	7,4	-	6,4	6,1	6,0	5,3	4,7	5,0	-	-	-	58			
62	-	9,2	9,0	7,1	6,7	-	5,8	5,6	5,5	4,8	4,3	4,5	-	-	-	62			
66	-	-	8,4	6,6	6,0	-	5,3	5,1	-	4,3	3,9	3,9	-	-	-	66			
70	-	-	-	6,1	5,2	-	4,8	4,7	-	3,8	3,5	-	-	-	-	70			
74	-	-	-	5,7	-	-	4,5	4,3	-	3,4	3,1	-	-	-	-	74			
78	-	-	-	-	-	-	4,1	-	-	2,9	2,6	-	-	-	-	78			
82	-	-	-	-	-	-	-	-	-	-	2,1	-	-	-	-	82			
86	-	-	-	-	-	-	-	-	-	-	-	-	-	-	-	86			

m	44,4 m			50,4 m			56,4 m			62,4 m			m
	t	t	t	t	t	t	t	t	t	t	t	t	
20	15,3	-	-	13,8	-	-	-	-	-	-	-	-	20
22	14,3	-	-	12,8	-	-	-	-	-	-	-	-	22
24	13,3	-	-	12,0	-	-	-	-	-	-	-	-	24
26	12,4	-	-	11,1	-	-	-	-	-	-	-	-	26
28	11,5	9,9	-	10,4	8,9	-	-	-	-	-	-	-	28
30	10,7	9,2	-	9,6	8,4	-	-	-	-	-	-	-	30
32	10,1	8,7	-	9,0	7,9	-	-	-	-	-	-	-	32
34	9,4	8,2	8,0	8,3	7,4	6,9	-	-	-	-	-	-	34
36	8,8	7,7	7,6	7,7	6,9	6,6	-	-	-	-	-	-	36
38	8,3	7,3	7,2	7,1	6,5	6,3	-	-	-	-	-	-	38
40	7,8	6,9	6,9	6,6	6,0	6,0	-	-	-	-	-	-	40
42	7,3	6,6	6,6	6,1	5,6	5,7	-	-	-	-	-	-	42
44	6,9	6,3	6,3	5,7	5,3	5,4	-	-	-	-	-	-	44
46	6,5	6,0	6,0	5,3	4,9	5,1	-	-	-	-	-	-	46
48	6,1	5,7	5,7	4,9	4,6	4,8	-	-	-	-	-	-	48
50	5,7	5,4	5,4	4,5	4,3	4,5	-	-	-	-	-	-	50
54	5,1	5,0	4,9	3,8	3,9	3,9	-	-	-	-	-	-	54
58	4,5	4,5	4,4	3,2	-	3,4	-	-	-	-	-	-	58
62	3,9	4,0	3,9	2,7	-	-	-	-	-	-	-	-	62
66	3,4	3,5	3,4	2,2	-	-	-	-	-	-	-	-	66
70	2,9	3,1	3,0	-	-	-	-	-	-	-	-	-	70
74	2,5	2,7	-	-	-	-	-	-	-	-	-	-	74
78	2,1	2,3	-	-	-	-	-	-	-	-	-	-	78

Bemerkungen · Remarks · Remarques

Gegengewicht · counterweight · contrepoids

60 t 80 t 100 t 120 t 140 t 160 t 180 t

Maximale Tragfähigkeiten bei Mindestgegengewicht · Max. capacities with minimum counterweight · Capacités maximales avec contrepoids minimum.

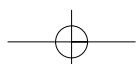
Weitere Gegengewichtskombinationen auf Anfrage · Further counterweight configurations on request · D'autres combinaisons de contrepoids sur demande.

[MAIN MENU](#)

[Inhalt](#)

[Contents](#)

[Contenu](#)





Tragfähigkeiten starrer Hilfsausleger mit Superlift

Lifting capacities fixed fly jib with Superlift

Capacités de levage fléchette fixe avec Superlift

360° **DIN/ISO**

51,8 m Hauptausleger · Main boom · Flèche principale

Ausladung		Hilfsausleger · Fly jib · Fléchette												Ausladung	
Radius	8,4 m	14,4 m	20,4 m	26,4 m			32,4 m			38,4 m			Radius		
Portée	0°	0°	0°	0°	20°	40°	0°	20°	40°	0°	20°	40°	Portée		
m	t	t	t	t	t	t	t	t	t	t	t	t	m		
10	68,8	-	-	-	-	-	-	-	-	-	-	-	10		
12	66,0	55,1	43,5	33,5	-	-	-	-	-	-	-	-	12		
14	63,1	52,8	42,3	33,5	-	-	27,9	-	-	-	-	-	14		
16	60,3	50,6	41,0	33,1	-	-	27,5	-	-	23,3	-	-	16		
18	57,5	48,3	39,5	32,4	28,7	-	26,9	-	-	23,0	-	-	18		
20	54,8	46,0	38,0	31,5	27,0	23,2	26,1	21,5	-	22,5	-	-	20		
22	52,2	43,7	36,3	30,3	25,4	22,1	25,3	20,4	-	21,9	18,5	-	22		
24	49,7	41,5	34,6	29,0	24,0	21,1	24,3	19,3	-	21,2	17,6	-	24		
26	47,3	39,4	32,9	27,6	22,7	20,2	23,3	18,3	16,0	20,4	16,6	14,4	26		
28	45,0	37,3	31,3	26,1	21,5	19,3	22,1	17,4	15,4	19,5	15,8	13,8	28		
30	42,5	35,3	29,6	24,6	20,5	18,5	21,0	16,5	14,9	18,5	14,9	13,3	30		
32	39,2	33,6	28,1	23,1	19,5	17,8	19,8	15,7	14,3	17,5	14,2	12,8	32		
34	36,2	31,8	26,6	21,6	18,6	17,0	18,7	14,9	13,8	16,5	13,5	12,2	34		
36	33,2	30,3	25,3	20,3	17,8	16,4	17,6	14,2	13,2	15,6	12,8	11,8	36		
38	30,5	28,8	24,0	19,0	17,0	15,7	16,5	13,5	12,7	14,6	12,2	11,3	38		
40	28,1	27,5	22,9	18,0	16,4	15,2	15,6	12,9	12,2	13,7	11,6	10,8	40		
42	25,9	26,2	21,8	17,0	15,7	14,6	14,7	12,3	11,6	12,8	11,0	10,4	42		
44	23,9	24,4	20,9	16,2	15,1	14,1	14,0	11,7	11,2	12,0	10,6	10,0	44		
46	22,1	22,5	20,1	15,5	14,5	13,6	13,2	11,2	10,7	11,3	10,1	9,6	46		
48	20,5	20,9	19,3	14,9	13,9	13,1	12,6	10,8	10,3	10,7	9,6	9,2	48		
50	18,9	19,4	18,6	14,3	13,4	12,7	12,1	10,4	9,9	10,1	9,2	8,8	50		
54	14,8	16,5	17,4	13,5	12,5	11,9	11,2	9,7	9,2	9,2	8,5	8,1	54		
58	-	13,2	15,6	12,8	11,7	-	10,4	9,1	8,6	8,5	7,9	7,5	58		
62	-	9,2	12,9	12,2	10,9	-	9,9	8,7	8,2	8,0	7,3	6,9	62		
66	-	-	9,9	11,4	10,2	-	9,4	8,3	-	7,6	6,8	6,4	66		
70	-	-	-	8,9	8,9	-	8,9	7,9	-	7,2	6,3	-	70		
74	-	-	-	5,8	-	-	8,1	7,6	-	6,8	5,9	-	74		
78	-	-	-	-	-	-	5,7	-	-	6,4	5,4	-	78		
82	-	-	-	-	-	-	-	-	-	5,1	-	-	82		

m	44,4 m			50,4 m			56,4 m			62,4 m			m
	t	t	t	t	t	t	t	t	t	t	t		
16	18,5	-	-	-	-	-	-	-	-	-	-	-	16
18	18,3	-	-	16,3	-	-	-	-	-	-	-	-	18
20	18,1	-	-	16,1	-	-	-	-	-	-	-	-	20
22	17,7	-	-	15,7	-	-	-	-	-	-	-	-	22
24	17,3	-	-	15,3	-	-	-	-	-	-	-	-	24
26	16,7	13,5	-	14,8	12,7	-	-	-	-	-	-	-	26
28	16,1	13,0	-	14,3	12,0	-	-	-	-	-	-	-	28
30	15,5	12,4	-	13,7	11,4	-	-	-	-	-	-	-	30
32	14,8	11,9	10,3	13,1	10,8	9,5	-	-	-	-	-	-	32
34	14,1	11,4	9,9	12,5	10,2	9,1	-	-	-	-	-	-	34
36	13,4	10,9	9,6	11,8	9,7	8,7	-	-	-	-	-	-	36
38	12,7	10,4	9,2	11,2	9,2	8,3	-	-	-	-	-	-	38
40	11,9	9,9	8,9	10,6	8,7	7,9	-	-	-	-	-	-	40
42	11,2	9,4	8,6	9,9	8,3	7,6	-	-	-	-	-	-	42
44	10,6	9,0	8,3	9,3	7,8	7,2	-	-	-	-	-	-	44
46	9,9	8,6	8,0	8,7	7,4	6,9	-	-	-	-	-	-	46
48	9,4	8,2	7,7	8,2	7,1	6,6	-	-	-	-	-	-	48
50	8,8	7,9	7,4	7,6	6,7	6,3	-	-	-	-	-	-	50
54	7,9	7,2	6,9	6,7	6,1	5,8	-	-	-	-	-	-	54
58	7,2	6,6	6,5	5,9	5,5	5,3	-	-	-	-	-	-	58
62	6,6	6,2	6,0	5,3	5,0	4,9	-	-	-	-	-	-	62
66	6,1	5,7	5,6	4,8	4,6	4,5	-	-	-	-	-	-	66
70	5,7	5,4	5,2	4,4	4,2	4,1	-	-	-	-	-	-	70
74	5,4	5,0	-	4,0	3,9	3,8	-	-	-	-	-	-	74
78	5,1	4,7	-	3,7	3,6	-	-	-	-	-	-	-	78
82	4,8	4,4	-	3,4	3,2	-	-	-	-	-	-	-	82
86	4,5	4,1	-	3,2	2,9	-	-	-	-	-	-	-	86
90	2,8	-	-	2,9	2,5	-	-	-	-	-	-	-	90
94	-	-	-	2,3	-	-	-	-	-	-	-	-	94

Bemerkungen · Remarks · Remarques

Gegengewicht · counterweight · contrepoids

60 t 80 t 100 t 120 t 140 t 160 t 180 t

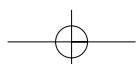
siehe Seite 18 · see page 18 · voir page 18

[MAIN MENU](#)

[Inhalt](#)

[Contents](#)

[Contenu](#)





Arbeitsbereiche starrer Hilfsausleger

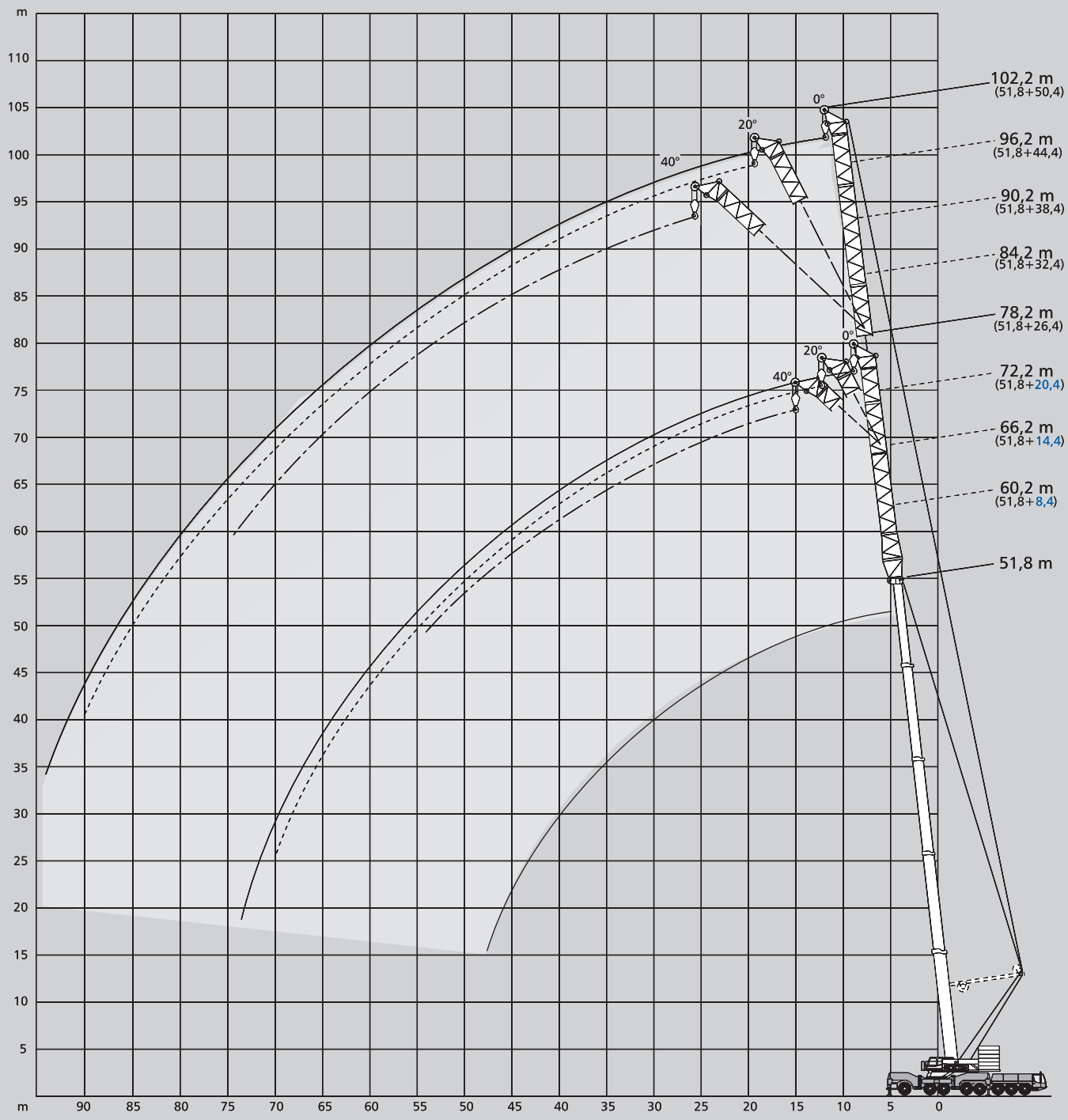
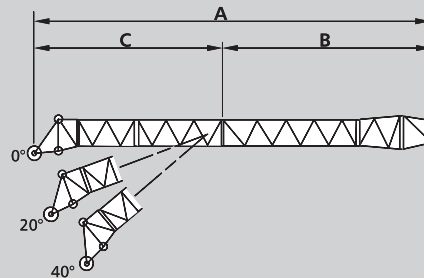
Working ranges fixed fly jib

Portées fléchette fixe

Abwinkelung starrer Hilfsausleger · Offset fixed fly jib · Inclinaison de fléchette fixe

A	B	C 0° / 20° / 40°
26,4 m	14,9 m	11,5 m
32,4 m	14,9 m	17,5 m
38,4 m	20,9 m	17,5 m
44,4 m	20,9 m	23,5 m
50,4 m	26,9 m	23,5 m

(8,4 m, 14,4 m + 20,4 m nur / only / uniquement 0°)

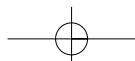


[MAIN MENU](#)

[Inhalt](#)

[Contents](#)

[Contenu](#)

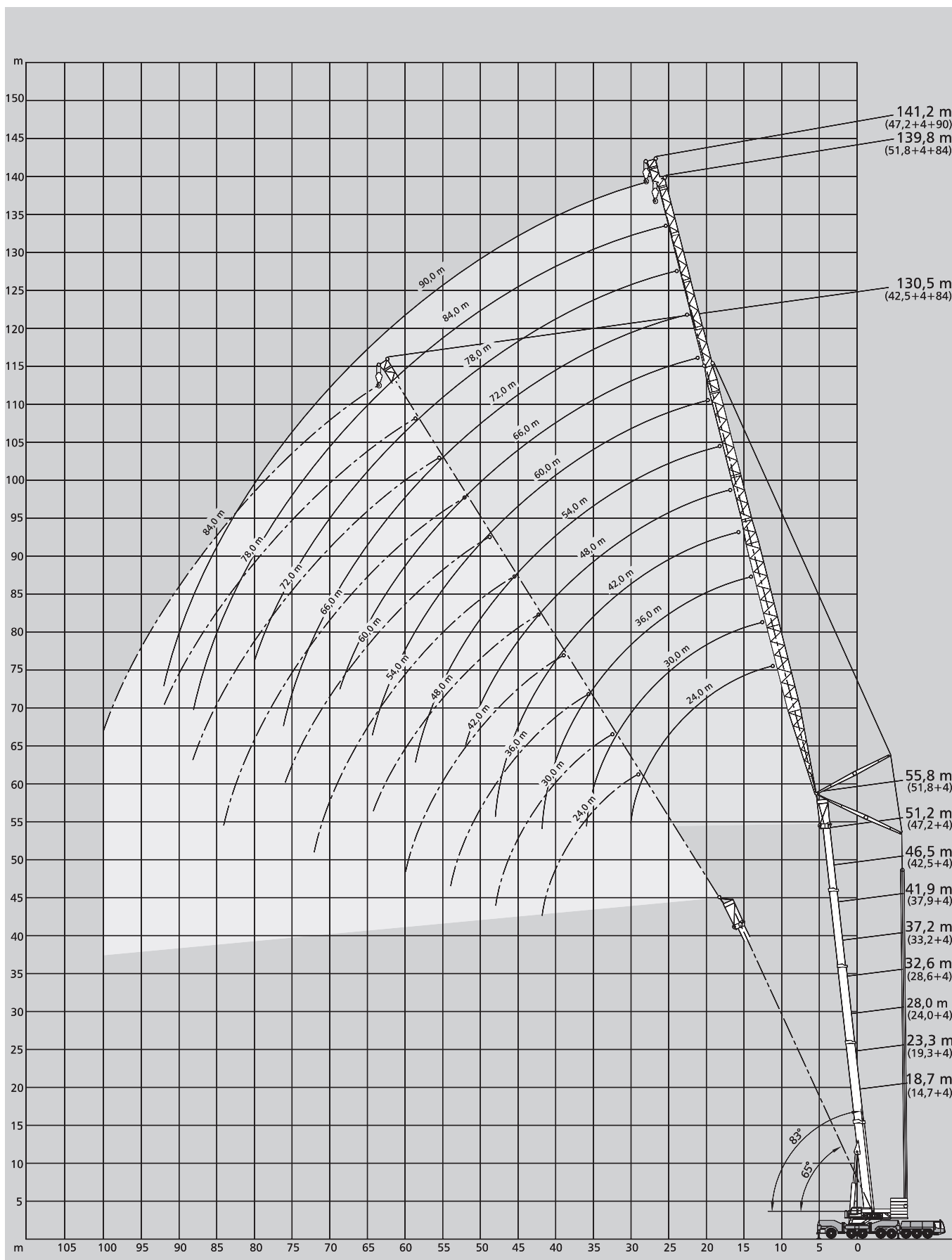




Arbeitsbereiche wippbarer Hilfsausleger, Hauptausleger 83° bis 65°

Working ranges luffing fly jib, main boom 83° to 65°

Portées fléchette à volée variable, flèche 83° jusqu'à 65°

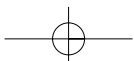


[MAIN MENU](#)

[Inhalt](#)

[Contents](#)

[Contenu](#)





Tragfähigkeiten wippbarer Hilfsausleger, Hauptausleger 83° bis 65°

Lifting capacities luffing fly jib, main boom 83° to 65°

Capacités de levage fléchette à volée variable, flèche 83° jusqu'à 65°

360° **DIN/ISO**

18,7 m* Hauptausleger · Main boom · Flèche principale

Ausladung Radius			Hilfsausleger · Fly jib · Fléchette															Ausladung Radius				
Portée			24 m			30 m			36 m			42 m			48 m			54 m			Portée	
m			83°	73°	65°	83°	73°	65°	83°	73°	65°	83°	73°	65°	83°	73°	65°	83°	73°	65°	m	
14	t	t	102,0	-	-	92,5	-	-	78,5	-	-	-	-	-	-	-	-	-	-	-	-	14
16	t	t	96,5	-	-	88,5	-	-	77,5	-	-	64,5	-	-	-	-	-	-	-	-	-	16
18	t	t	90,5	-	-	84,0	-	-	76,0	-	-	64,5	-	-	50,0	-	-	-	-	-	-	18
20	t	t	84,5	81,5	-	79,5	-	-	75,0	-	-	64,0	-	-	50,0	-	-	45,0	-	-	-	20
22	t	t	76,0	73,5	-	75,0	72,5	-	71,0	-	-	63,5	-	-	50,0	-	-	45,0	-	-	-	22
24	t	t	69,0	66,5	-	68,5	66,0	-	67,5	65,0	-	62,0	-	-	50,0	-	-	45,0	-	-	-	24
26	t	t	60,5	61,0	59,0	63,0	60,5	-	62,0	59,5	-	59,5	58,0	-	49,5	-	-	45,0	-	-	-	26
28	t	t	-	56,0	54,5	58,0	55,5	54,0	57,0	54,5	-	56,0	54,0	-	48,5	-	-	45,0	-	-	-	28
30	t	t	-	-	50,5	53,5	51,5	49,5	52,5	50,5	49,0	52,0	49,5	-	47,5	49,5	-	44,5	-	-	-	30
32	t	t	-	-	-	-	47,5	46,0	49,0	47,0	45,5	48,0	46,0	-	46,0	46,5	-	44,0	43,5	-	-	32
34	t	t	-	-	-	-	44,5	43,0	44,5	43,5	42,0	45,0	43,0	41,5	45,0	43,5	-	43,5	42,5	-	-	34
36	t	t	-	-	-	-	-	40,5	37,0	41,0	39,5	42,0	40,0	38,5	42,5	40,5	-	42,0	40,0	-	-	36
38	t	t	-	-	-	-	-	-	-	38,5	37,0	39,5	37,5	36,0	40,0	38,0	36,5	39,0	37,5	-	-	38
40	t	t	-	-	-	-	-	-	-	36,0	35,0	34,5	35,5	34,0	37,5	36,0	34,5	37,0	35,0	33,5	-	40
42	t	t	-	-	-	-	-	-	-	-	33,0	29,0	33,5	32,0	35,5	34,0	32,5	34,5	33,0	32,0	-	42
44	t	t	-	-	-	-	-	-	-	-	-	-	31,5	30,5	33,0	32,0	30,5	33,0	31,0	30,0	-	44
46	t	t	-	-	-	-	-	-	-	-	-	-	30,0	28,8	28,8	30,0	29,3	31,0	29,7	28,5	-	46
48	t	t	-	-	-	-	-	-	-	-	-	-	-	27,4	24,3	28,9	27,8	29,7	28,2	27,1	-	48
50	t	t	-	-	-	-	-	-	-	-	-	-	-	-	27,5	26,4	26,6	26,8	25,7	-	-	50
52	t	t	-	-	-	-	-	-	-	-	-	-	-	-	26,2	25,2	23,1	25,5	24,4	-	-	52
54	t	t	-	-	-	-	-	-	-	-	-	-	-	-	-	24,0	19,5	24,3	23,3	-	-	54
56	t	t	-	-	-	-	-	-	-	-	-	-	-	-	-	-	-	23,2	22,2	-	-	56
58	t	t	-	-	-	-	-	-	-	-	-	-	-	-	-	-	-	-	21,2	-	-	58
60	t	t	-	-	-	-	-	-	-	-	-	-	-	-	-	-	-	-	20,3	-	-	60
64	t	t	-	-	-	-	-	-	-	-	-	-	-	-	-	-	-	-	-	-	-	64

60 m			66 m			72 m			78 m			84 m			90 m							
m			t	t	t	t	t	t	t	t	t	t	t	t	t	t	t	m				
22	t	t	38,5	-	-	-	-	-	-	-	-	-	-	-	-	-	-	-	-	-	22	
24	t	t	38,5	-	-	33,0	-	-	28,5	-	-	-	-	-	-	-	-	-	-	-	24	
26	t	t	38,5	-	-	33,0	-	-	28,4	-	-	23,5	-	-	-	-	-	-	-	-	26	
28	t	t	38,5	-	-	32,5	-	-	28,3	-	-	23,3	-	-	18,9	-	-	-	-	-	28	
30	t	t	38,5	-	-	32,5	-	-	28,1	-	-	23,1	-	-	18,6	-	-	15,1	-	-	30	
32	t	t	38,5	-	-	32,5	-	-	28,0	-	-	22,9	-	-	18,3	-	-	14,9	-	-	32	
34	t	t	38,5	36,5	-	32,0	-	-	27,9	-	-	22,7	-	-	18,0	-	-	14,7	-	-	34	
36	t	t	38,5	36,0	-	32,0	-	-	27,7	-	-	22,5	-	-	17,8	-	-	14,5	-	-	36	
38	t	t	38,5	36,0	-	32,0	30,5	-	27,6	-	-	22,3	-	-	17,5	-	-	14,3	-	-	38	
40	t	t	36,5	34,5	-	31,5	30,5	-	27,3	26,8	-	22,0	-	-	17,2	-	-	14,0	-	-	40	
42	t	t	34,5	32,5	-	31,5	30,5	-	27,1	26,8	-	21,8	22,5	-	16,9	-	-	13,8	-	-	42	
44	t	t	32,5	31,0	29,8	31,0	30,0	-	26,9	26,8	-	21,5	22,2	-	16,6	-	-	13,5	-	-	44	
46	t	t	31,0	29,4	28,2	30,0	28,6	-	26,7	26,8	-	21,2	21,9	-	16,3	17,1	-	13,3	-	-	46	
48	t	t	29,4	27,8	26,7	28,6	27,0	25,9	26,4	26,2	-	20,9	21,6	-	16,0	16,7	-	13,0	13,6	-	48	
50	t	t	27,9	26,4	25,3	27,1	25,6	24,5	26,2	24,8	-	20,6	21,3	-	15,7	16,2	-	12,8	13,3	-	50	
52	t	t	26,5	25,1	24,1	25,7	24,3	23,2	25,0	23,5	22,4	20,2	20,9	-	15,4	15,8	-	12,5	13,0	-	52	
54	t	t	24,8	23,9	22,9	24,5	23,1	22,1	23,7	22,3	21,2	19,8	20,6	20,9	15,1	15,5	-	12,3	12,7	-	54	
56	t	t	22,0	22,8	21,9	23,3	22,0	21,0	22,5	21,2	20,1	19,5	20,3	20,0	14,8	15,1	-	12,0	12,4	-	56	
58	t	t	19,2	21,8	20,9	22,2	20,9	20,0	21,5	20,1	19,1	19,1	20,0	19,0	14,5	14,8	15,3	11,8	12,2	-	58	
60	t	t	16,3	20,9	19,9	20,1	20,0	19,1	20,5	19,2	18,2	18,6	19,0	18,0	14,2	14,5	14,9	11,5	11,9	-	60	
64	t	t	-	-	18,3	15,4	18,3	17,4	18,1	17,4	16,5	17,7	17,3	16,3	13,6	13,8	14,3	11,0	11,4	11,9	64	
68	t	t	-	-	-	-	16,7	15,9	14,2	15,9	15,1	16,3	15,7	14,9	13,0	13,3	13,7	10,5	10,9	11,3	68	
72	t	t	-	-	-	-	-	-	-	14,6	13,8	13,6	14,4	13,6	12,3	12,8	13,1	10,0	10,4	10,9	72	
76	t	t	-	-	-	-	-	-	-	-	12,6	10,2	13,2	12,4	11,5	12,4	12,3	9,6	10,0	10,4	76	
80	t	t	-	-	-	-	-	-	-	-	-	-	12,1	11,4	9,9	12,0	11,2	9,2	9,6	10,0	80	
84	t	t	-	-	-	-	-	-	-	-	-	-	-	-	-	11,0	10,3	8,8	9,3	9,6	84	
88	t	t	-	-	-	-	-	-	-	-	-	-	-	-	-	-	9,4	6,6	8,9	9,0	88	
92	t	t	-	-	-	-	-	-	-	-	-	-	-	-	-	-	-	-	8,4	8,3	-	92
96	t	t	-	-	-	-	-	-	-	-	-	-	-	-	-	-	-	-	-	-	-	96

Bemerkungen · Remarks · Remarques

* incl. 4 m Adapter · incl. 4 m adapter · incl. adaptateur 4 m

Gegengewicht · counterweight · contrepoids

60 t 80 t 100 t 120 t 140 t 160 t 180 t

Maximale Tragfähigkeiten bei Mindestgegengewicht · Max. capacities with minimum counterweight · Capacités maximales avec contrepoids minimum.

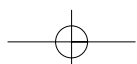
Weitere Gegengewichtskombinationen auf Anfrage · Further counterweight configurations on request · D'autres combinaisons de contrepoids sur demande.

[MAIN MENU](#)

[Inhalt](#)

[Contents](#)

[Contenu](#)





	360°	DIN/ISO
--	-------------	----------------

23,3 m* Hauptausleger · Main boom · Flèche principale

Ausladung			Hilfsausleger · Fly jib · Fléchette															Ausladung					
Radius			24 m			30 m			36 m			42 m			48 m			54 m			Radius		
Portée			83°	73°	65°	83°	73°	65°	83°	73°	65°	83°	73°	65°	83°	73°	65°	83°	73°	65°	Portée		
m			t	t	t	t	t	t	t	t	t	t	t	t	t	t	t	t	t	t	m		
14	100,0	-	-	-	-	89,0	-	-	-	-	-	-	-	-	-	-	-	-	-	-	-	-	14
16	94,5	-	-	-	-	85,5	-	-	-	-	-	-	-	-	-	-	-	-	-	-	-	-	16
18	89,0	-	-	-	-	82,0	-	-	-	-	-	60,5	-	-	-	-	48,5	-	-	-	-	-	18
20	83,5	-	-	-	-	78,0	-	-	-	-	-	60,5	-	-	-	-	48,5	-	-	-	42,0	-	20
22	75,0	71,5	-	-	-	74,0	68,5	-	-	-	-	60,0	-	-	-	-	48,5	-	-	-	42,0	-	22
24	68,5	65,0	-	-	-	68,0	64,0	-	-	-	-	59,5	-	-	-	-	48,5	-	-	-	42,0	-	24
26	62,5	59,5	-	-	-	62,0	59,0	-	-	-	-	61,5	57,5	-	-	-	48,5	-	-	-	42,0	-	26
28	-	54,5	52,5	-	-	57,0	54,0	-	-	-	-	56,5	53,0	-	-	-	48,0	-	-	-	42,0	-	28
30	-	50,5	48,5	-	-	53,0	50,0	48,0	-	-	-	52,0	49,0	-	-	-	47,0	-	-	-	42,0	-	30
32	-	-	45,0	-	-	47,0	46,5	44,5	-	-	-	48,5	45,5	43,5	-	-	46,0	45,0	-	-	41,5	-	32
34	-	-	-	-	-	-	43,5	41,5	-	-	-	45,0	42,5	40,5	-	-	45,0	42,0	-	-	41,5	40,5	34
36	-	-	-	-	-	-	40,5	39,0	-	-	-	40,5	39,5	38,0	-	-	42,0	39,5	-	-	41,0	38,5	36
38	-	-	-	-	-	-	-	36,5	-	-	-	37,5	35,5	34,5	-	-	39,5	37,0	-	-	38,5	36,0	38
40	-	-	-	-	-	-	-	-	-	-	-	35,0	33,5	32,5	-	-	37,0	35,0	-	-	36,5	34,0	40
42	-	-	-	-	-	-	-	-	-	-	-	33,0	31,5	30,5	-	-	35,0	33,0	-	-	34,5	32,0	42
44	-	-	-	-	-	-	-	-	-	-	-	-	30,0	-	-	-	33,0	31,0	-	-	32,5	30,0	44
46	-	-	-	-	-	-	-	-	-	-	-	-	-	29,1	-	-	31,0	29,5	-	-	30,5	28,8	46
48	-	-	-	-	-	-	-	-	-	-	-	-	-	27,6	-	-	28,0	26,6	-	-	29,3	27,3	48
50	-	-	-	-	-	-	-	-	-	-	-	-	-	24,9	-	-	26,7	25,3	-	-	27,8	25,9	50
52	-	-	-	-	-	-	-	-	-	-	-	-	-	-	25,4	-	24,1	23,0	-	-	25,2	24,7	52
54	-	-	-	-	-	-	-	-	-	-	-	-	-	-	-	23,0	21,6	20,6	-	-	21,6	20,2	54
56	-	-	-	-	-	-	-	-	-	-	-	-	-	-	-	-	21,9	-	-	-	22,4	21,1	56
58	-	-	-	-	-	-	-	-	-	-	-	-	-	-	-	-	-	-	-	-	21,4	20,2	58
60	-	-	-	-	-	-	-	-	-	-	-	-	-	-	-	-	-	-	-	-	-	19,3	60
64	-	-	-	-	-	-	-	-	-	-	-	-	-	-	-	-	-	-	-	-	-	-	64

			60 m			66 m			72 m			78 m			84 m			90 m						
			t	t	t	t	t	t	t	t	t	t	t	t	t	t	t	t	t	t				
22	36,0	-	-	-	-	-	-	-	-	-	-	-	-	-	-	-	-	-	-	-	-	-	22	
24	36,0	-	-	-	-	29,7	-	-	-	-	-	-	-	-	-	-	-	-	-	-	-	-	24	
26	36,0	-	-	-	-	29,7	-	-	-	25,4	-	-	-	-	-	-	-	-	-	-	-	-	26	
28	36,0	-	-	-	-	29,7	-	-	-	25,4	-	-	21,8	-	-	17,6	-	-	-	-	-	-	28	
30	36,0	-	-	-	-	29,6	-	-	-	25,3	-	-	21,7	-	-	17,4	-	-	-	14,0	-	-	30	
32	36,0	-	-	-	-	29,6	-	-	-	25,3	-	-	21,6	-	-	17,2	-	-	-	13,8	-	-	32	
34	36,0	-	-	-	-	29,5	-	-	-	25,2	-	-	21,6	-	-	17,0	-	-	-	13,7	-	-	34	
36	36,0	33,5	-	-	-	29,4	-	-	-	25,2	-	-	21,4	-	-	16,8	-	-	-	13,5	-	-	36	
38	36,0	33,0	-	-	-	29,3	-	-	-	25,1	-	-	21,3	-	-	16,6	-	-	-	13,4	-	-	38	
40	36,0	32,5	-	-	29,2	28,6	-	-	-	25,0	-	-	21,2	-	-	16,4	-	-	-	13,2	-	-	40	
42	34,0	31,5	-	-	29,1	28,4	-	-	24,9	24,6	-	-	21,0	-	-	16,2	-	-	-	13,0	-	-	42	
44	32,0	30,0	-	-	28,9	28,2	-	-	24,8	24,5	-	-	20,8	21,1	-	16,0	-	-	-	12,8	-	-	44	
46	30,5	28,5	26,9	-	28,8	27,6	-	-	24,7	24,4	-	-	20,6	21,1	-	15,7	-	-	-	12,7	-	-	46	
48	28,9	27,0	25,5	-	28,1	26,1	-	-	24,6	24,2	-	-	20,4	20,9	-	15,5	15,5	-	-	12,5	-	-	48	
50	27,5	25,6	24,2	-	26,7	24,7	23,3	-	24,5	23,9	-	-	20,2	20,8	-	15,2	15,1	-	-	12,3	12,5	-	50	
52	26,2	24,3	22,9	-	25,3	23,5	22,1	-	24,3	22,7	-	-	19,9	20,6	-	15,0	14,8	-	-	12,1	12,2	-	52	
54	24,9	23,1	21,8	-	24,1	22,3	21,0	-	23,3	21,5	20,1	-	19,6	20,4	-	14,7	14,5	-	-	11,9	11,9	-	54	
56	23,8	22,1	20,8	-	23,0	21,2	19,9	-	22,2	20,4	19,1	-	19,3	20,1	-	14,5	14,2	-	-	11,7	11,7	-	56	
58	21,0	21,1	19,8	-	21,9	20,2	18,9	-	21,1	19,4	18,1	-	19,0	19,2	17,9	-	14,2	13,8	-	-	11,5	11,4	-	58
60	18,0	20,1	18,9	-	20,9	19,3	18,0	-	20,1	18,4	17,2	-	18,6	18,3	17,0	-	13,9	13,6	13,7	-	11,2	11,2	-	60
64	-	18,5	17,3	-	16,9	17,6	16,4	-	18,3	16,8	15,6	-	17,8	16,6	15,4	-	13,4	13,0	13,1	-	10,8	10,7	11,3	64
68	-	-	16,0	-	16,1	15,0	-	-	15,6	15,3	14,2	-	16,6	15,1	14,0	-	12,7	12,5	12,4	-	10,4	10,3	10,8	68
72	-	-	-	-	-	13,8	-	-	11,4	14,0	12,9	-	14,9	13,8	12,7	-	12,1	12,0	11,9	-	10,0	9,9	10,2	72
76	-	-	-	-	-	-	-	-	-	12,8	11,8	-	11,4	12,6	11,6	-	11,4	11,6	11,4	-	9,6	9,5	9,7	76
80	-	-	-	-	-	-	-	-	-	-	-	-	11,5	10,6	10,8	-	10,8	11,2	10,4	-	9,3	9,1	9,3	80
84	-	-	-	-	-	-	-	-	-	-	-	-	-	9,7	9,7	-	9,7	10,5	9,5	-	8,9	8,8	8,9	84
88	-	-	-	-	-	-	-	-	-	-	-	-	-	-	-	-	9,6	8,7	8,7	-	7,6	8,5	8,3	88
92	-	-	-	-	-	-	-	-	-	-	-	-	-	-	-	-	-	-	-	-	-	8,2	7,6	92
96	-	-	-	-	-	-	-	-	-	-	-	-	-	-	-	-	-	-	-	-	-	-	6,9	96

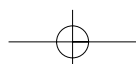
Bemerkungen · Remarks · Remarques

* incl. 4 m Adapter · incl. 4 m adapter · incl. adaptateur 4 m

Gegengewicht · counterweight · contrepoids 60 t 80 t 100 t 120 t 140 t 160 t 180 t

Maximale Tragfähigkeiten bei Mindestgegengewicht · Max. capacities with minimum counterweight · Capacités maximales avec contrepoids minimum.

Weitere Gegengewichtskombinationen auf Anfrage · Further counterweight configurations on request · D'autres combinaisons de contrepoids sur demande.

[MAIN MENU](#)[Inhalt](#)[Contents](#)[Contenu](#)



Tragfähigkeiten wippbarer Hilfsausleger, Hauptausleger 83° bis 65°

Lifting capacities luffing fly jib, main boom 83° to 65°

Capacités de levage fléchette à volée variable, flèche 83° jusqu'à 65°

360° **DIN/ISO**

28,0 m* Hauptausleger · Main boom · Flèche principale

Ausladung			Hilfsausleger · Fly jib · Fléchette															Ausladung					
Radius			24 m			30 m			36 m			42 m			48 m			54 m			Radius		
Portée			83°	73°	65°	83°	73°	65°	83°	73°	65°	83°	73°	65°	83°	73°	65°	83°	73°	65°	Portée		
m			t	t	t	t	t	t	t	t	t	t	t	t	t	t	t	t	t	t	m		
16	93,5	-	-	83,0	-	-	-	-	-	-	-	-	-	-	-	-	-	-	-	-	-	-	16
18	87,5	-	-	79,5	-	-	69,0	-	-	57,5	-	-	-	-	-	-	-	-	-	-	-	-	18
20	82,0	-	-	76,5	-	-	69,0	-	-	57,5	-	-	48,0	-	-	-	-	-	-	-	-	-	20
22	74,5	-	-	72,5	-	-	68,5	-	-	57,5	-	-	48,0	-	-	-	40,0	-	-	-	-	-	22
24	67,5	61,5	-	67,0	60,5	-	66,0	-	-	57,5	-	-	48,0	-	-	-	40,0	-	-	-	-	-	24
26	62,0	57,5	-	61,5	57,0	-	60,5	-	-	56,0	-	-	48,0	-	-	-	40,0	-	-	-	-	-	26
28	-	53,5	-	56,5	53,0	-	56,0	50,5	-	54,5	-	-	47,5	-	-	-	40,0	-	-	-	-	-	28
30	-	49,5	47,0	52,5	49,0	-	51,5	47,5	-	51,0	46,5	-	46,5	-	-	-	40,0	-	-	-	-	-	30
32	-	46,0	43,5	48,5	45,5	43,0	48,0	44,5	-	47,0	43,5	-	46,0	42,5	-	-	39,5	-	-	-	-	-	32
34	-	-	41,0	-	42,5	40,0	44,5	41,5	-	44,0	40,5	-	44,5	41,0	-	-	39,5	-	-	-	-	-	34
36	-	-	-	-	39,5	37,5	41,5	39,0	36,5	41,0	38,0	-	41,5	38,5	-	-	39,5	37,5	-	-	-	-	36
38	-	-	-	-	37,5	35,0	36,0	36,5	34,5	38,5	35,5	33,5	39,0	36,0	-	-	38,5	35,5	-	-	-	-	38
40	-	-	-	-	-	33,0	-	34,0	32,0	36,0	33,5	31,5	36,5	34,0	-	-	36,0	33,0	-	-	-	-	40
42	-	-	-	-	-	-	-	32,5	30,5	34,0	31,5	29,7	34,5	32,0	30,0	-	34,0	31,0	-	-	-	-	42
44	-	-	-	-	-	-	-	-	28,9	28,6	29,9	28,0	32,5	30,0	28,5	-	32,0	29,6	-	-	-	-	44
46	-	-	-	-	-	-	-	-	27,4	-	28,3	26,5	31,0	28,8	27,0	-	30,5	28,0	26,2	-	-	-	46
48	-	-	-	-	-	-	-	-	-	26,8	25,1	23,8	28,9	27,3	25,6	-	28,9	26,6	24,8	-	-	-	48
50	-	-	-	-	-	-	-	-	-	-	23,8	22,0	24,0	26,0	24,3	-	27,5	25,2	23,5	-	-	-	50
52	-	-	-	-	-	-	-	-	-	-	-	22,7	-	24,7	23,1	-	26,2	24,0	22,3	-	-	-	52
54	-	-	-	-	-	-	-	-	-	-	-	-	23,6	22,0	23,3	-	22,8	21,2	-	-	-	-	54
56	-	-	-	-	-	-	-	-	-	-	-	-	-	21,0	19,4	-	21,8	20,2	-	-	-	-	56
58	-	-	-	-	-	-	-	-	-	-	-	-	-	-	20,1	-	20,8	19,3	-	-	-	-	58
60	-	-	-	-	-	-	-	-	-	-	-	-	-	-	-	-	19,9	18,4	-	-	-	-	60
64	-	-	-	-	-	-	-	-	-	-	-	-	-	-	-	-	-	16,9	-	-	-	-	64
68	-	-	-	-	-	-	-	-	-	-	-	-	-	-	-	-	-	-	-	-	-	-	68

60 m			66 m			72 m			78 m			84 m			90 m								
m			t	t	t	t	t	t	t	t	t	t	t	t	t	t	t	t	t	t	t	t	m
24	34,5	-	-	27,0	-	-	-	-	-	-	-	-	-	-	-	-	-	-	-	-	-	-	24
26	34,5	-	-	27,0	-	-	23,0	-	-	-	-	-	-	-	-	-	-	-	-	-	-	-	26
28	34,5	-	-	27,0	-	-	23,0	-	-	20,4	-	-	-	-	-	-	-	-	-	-	-	-	28
30	34,5	-	-	27,0	-	-	23,0	-	-	20,4	-	-	16,4	-	-	-	-	-	-	-	-	-	30
32	34,5	-	-	27,0	-	-	23,0	-	-	20,4	-	-	16,3	-	-	12,9	-	-	-	-	-	-	32
34	34,5	-	-	27,0	-	-	23,0	-	-	20,4	-	-	16,1	-	-	12,8	-	-	-	-	-	-	34
36	34,5	-	-	27,0	-	-	23,0	-	-	20,4	-	-	16,0	-	-	12,7	-	-	-	-	-	-	36
38	34,5	31,5	-	27,0	-	-	23,0	-	-	20,4	-	-	15,9	-	-	12,6	-	-	-	-	-	-	38
40	34,5	30,5	-	27,0	27,0	-	23,0	-	-	20,4	-	-	15,7	-	-	12,5	-	-	-	-	-	-	40
42	33,5	29,8	-	27,0	26,6	-	23,0	-	-	20,4	-	-	15,6	-	-	12,4	-	-	-	-	-	-	42
44	31,5	29,1	-	27,0	26,3	-	23,0	22,9	-	20,2	-	-	15,4	-	-	12,2	-	-	-	-	-	-	44
46	30,0	27,7	-	27,0	26,0	-	23,0	22,8	-	20,1	20,0	-	15,2	-	-	12,1	-	-	-	-	-	-	46
48	28,6	26,2	24,4	27,0	25,4	-	23,0	22,6	-	20,0	19,9	-	15,0	14,5	-	12,0	-	-	-	-	-	-	48
50	27,2	24,9	23,1	26,4	24,0	-	23,0	22,4	-	19,8	19,7	-	14,8	14,2	-	11,8	-	-	-	-	-	-	50
52	25,8	23,6	21,9	25,0	22,8	21,1	23,0	21,9	-	19,6	19,6	-	14,6	13,9	-	11,7	11,5	-	-	-	-	-	52
54	24,6	22,5	20,9	23,8	21,6	20,0	23,0	20,8	-	19,4	19,5	-	14,4	13,6	-	11,5	11,3	-	-	-	-	-	54
56	23,5	21,4	19,9	22,7	20,6	19,0	21,9	19,7	18,1	19,1	19,4	-	14,2	13,3	-	11,3	11,1	-	-	-	-	-	56
58	22,4	20,4	18,9	21,6	19,6	18,0	20,8	18,7	17,2	18,9	18,6	-	14,0	13,0	-	11,2	10,8	-	-	-	-	-	58
60	19,5	19,5	18,1	20,6	18,7	17,2	19,8	17,8	16,3	18,6	17,7	16,1	13,8	12,8	-	11,0	10,6	-	-	-	-	-	60
64	-	17,9	16,5	18,2	17,0	15,6	18,1	16,2	14,7	17,9	16,0	14,5	13,3	12,3	12,2	10,7	10,2	-	-	-	-	-	64
68	-	-	15,2	-	15,5	14,2	16,5	14,7	13,4	16,3	14,5	13,2	12,8	11,8	11,5	10,3	9,8	10,4	-	-	-	-	68
72	-	-	-	-	14,3	13,0	12,9	13,4	12,1	14,9	13,2	11,9	12,3	11,4	10,9	10,0	9,4	9,8	-	-	-	-	72
76	-	-	-	-	-	12,0	-	12,3	11,1	12,4	12,1	10,9	11,8	11,0	10,4	9,6	9,0	9,3	-	-	-	-	76
80	-	-	-	-	-	-	-	-	10,1	-	11,1	9,9	11,2	10,7	9,7	9,3	8,7	8,8	-	-	-	-	80
84	-	-	-	-	-	-	-	-	-	-	10,1	9,0	8,8	10,0	8,9	9,0	8,4	8,3	-	-	-	-	84
88	-	-	-	-	-	-	-	-	-	-	-	-	-	9,2	8,1	8,4	8,1	7,7	-	-	-	-	88
92	-	-	-	-	-	-	-	-	-	-	-	-	-	-	7,4	-	7,8	6,9	-	-	-	-	92
96	-	-	-	-	-	-	-	-	-	-	-	-	-	-	-	-	-	6,3	-	-	-	-	96
100	-	-	-	-	-	-	-	-	-	-	-	-	-	-	-	-	-	-	-	-	-	-	100

Bemerkungen · Remarks · Remarques

* incl. 4 m Adapter · incl. 4 m adapter · incl. adaptateur 4 m

Gegengewicht · counterweight · contrepoids 60 t 80 t 100 t 120 t 140 t 160 t 180 t

Maximale Tragfähigkeiten bei Mindestgegengewicht · Max. capacities with minimum counterweight · Capacités maximales avec contrepoids minimum.

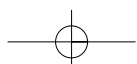
Weitere Gegengewichtskombinationen auf Anfrage · Further counterweight configurations on request · D'autres combinaisons de contrepoids sur demande.

[MAIN MENU](#)

[Inhalt](#)

[Contents](#)

[Contenu](#)





	360°	DIN/ISO
--	-------------	----------------

32,6 m* Hauptausleger · Main boom · Flèche principale

Ausladung			Hilfsausleger · Fly jib · Fléchette															Ausladung					
Radius			24 m			30 m			36 m			42 m			48 m			54 m			Radius		
Portée			83°	73°	65°	83°	73°	65°	83°	73°	65°	83°	73°	65°	83°	73°	65°	83°	73°	65°	Portée		
m	t	t	t	t	t	t	t	t	t	t	t	t	t	t	t	t	t	t	t	t	m	m	
16	83,5	-	-	-	-	73,0	-	-	-	-	-	-	-	-	-	-	-	-	-	-	-	16	
18	78,0	-	-	-	-	70,5	-	-	-	-	-	-	-	-	-	-	-	-	-	-	-	18	
20	73,5	-	-	-	-	67,5	-	-	-	-	-	-	50,5	-	-	-	41,5	-	-	-	-	20	
22	69,0	-	-	-	-	64,5	-	-	-	-	-	-	50,5	-	-	-	41,5	-	-	35,0	-	22	
24	65,0	-	-	-	-	61,5	-	-	-	-	-	-	50,5	-	-	-	41,5	-	-	35,0	-	24	
26	61,5	51,5	-	-	-	58,5	51,0	-	-	-	-	-	50,0	-	-	-	41,5	-	-	35,0	-	26	
28	56,5	48,5	-	-	-	56,0	47,5	-	-	-	-	-	48,5	-	-	-	41,5	-	-	35,0	-	28	
30	-	46,0	-	-	-	52,0	45,0	-	-	-	-	47,0	-	-	-	41,0	-	-	35,0	-	-	30	
32	-	45,0	39,5	-	-	48,5	43,0	-	-	-	-	45,5	38,5	-	-	40,5	-	-	34,5	-	-	32	
34	-	-	37,5	-	-	43,0	41,0	36,5	-	-	-	43,5	36,5	-	-	39,5	36,0	-	34,5	-	-	34	
36	-	-	36,5	-	-	-	39,0	35,0	-	-	-	40,5	35,0	-	-	39,0	34,5	-	34,5	-	-	36	
38	-	-	-	-	-	-	36,5	33,0	-	-	-	39,0	35,5	31,5	-	-	38,5	33,0	-	34,5	31,5	-	38
40	-	-	-	-	-	-	-	32,0	-	-	-	-	33,5	30,0	-	-	36,5	32,0	-	34,0	30,5	-	40
42	-	-	-	-	-	-	-	30,5	-	-	-	-	31,5	29,2	-	-	34,5	30,5	-	33,5	29,5	-	42
44	-	-	-	-	-	-	-	-	-	-	-	-	30,0	28,1	-	-	32,5	29,8	26,5	31,5	28,4	-	44
46	-	-	-	-	-	-	-	-	-	-	-	-	-	26,6	-	-	30,5	28,2	25,4	30,0	27,3	-	46
48	-	-	-	-	-	-	-	-	-	-	-	-	-	25,2	-	-	29,4	26,8	24,5	28,7	26,0	23,6	48
50	-	-	-	-	-	-	-	-	-	-	-	-	-	-	-	-	25,9	25,4	23,5	27,2	24,6	22,6	50
52	-	-	-	-	-	-	-	-	-	-	-	-	-	-	-	-	-	24,2	22,4	25,9	23,4	21,6	52
54	-	-	-	-	-	-	-	-	-	-	-	-	-	-	-	-	-	23,1	21,3	24,7	22,3	20,5	54
56	-	-	-	-	-	-	-	-	-	-	-	-	-	-	-	-	-	22,0	20,3	21,3	21,3	19,5	56
58	-	-	-	-	-	-	-	-	-	-	-	-	-	-	-	-	-	-	19,4	-	20,3	18,6	58
60	-	-	-	-	-	-	-	-	-	-	-	-	-	-	-	-	-	-	18,6	-	19,4	17,8	60
64	-	-	-	-	-	-	-	-	-	-	-	-	-	-	-	-	-	-	-	-	18,6	16,2	64
68	-	-	-	-	-	-	-	-	-	-	-	-	-	-	-	-	-	-	-	-	-	-	68

			60 m			66 m			72 m			78 m			84 m			90 m				
m	t	t	t	t	t	t	t	t	t	t	t	t	t	t	t	t	t	t	t	t	m	m
24	30,0	-	-	-	-	-	-	-	-	-	-	-	-	-	-	-	-	-	-	-	-	24
26	30,0	-	-	-	-	24,0	-	-	-	-	-	-	-	-	-	-	-	-	-	-	-	26
28	30,0	-	-	-	-	24,0	-	-	20,5	-	-	18,0	-	-	-	-	-	-	-	-	-	28
30	30,0	-	-	-	-	24,0	-	-	20,5	-	-	18,0	-	-	14,6	-	-	-	-	-	-	30
32	30,0	-	-	-	-	24,0	-	-	20,5	-	-	18,0	-	-	14,5	-	-	11,7	-	-	-	32
34	30,0	-	-	-	-	24,0	-	-	20,5	-	-	18,0	-	-	14,5	-	-	11,7	-	-	-	34
36	30,0	-	-	-	-	24,0	-	-	20,5	-	-	18,0	-	-	14,4	-	-	11,7	-	-	-	36
38	30,0	-	-	-	-	24,0	-	-	20,5	-	-	18,0	-	-	14,3	-	-	11,6	-	-	-	38
40	30,0	27,7	-	-	-	24,0	-	-	20,5	-	-	18,0	-	-	14,3	-	-	11,6	-	-	-	40
42	30,0	26,8	-	-	24,0	24,0	-	-	20,5	-	-	18,0	-	-	14,2	-	-	11,5	-	-	-	42
44	30,0	26,0	-	-	24,0	23,6	-	-	20,5	-	-	17,9	-	-	14,1	-	-	11,4	-	-	-	44
46	29,9	25,1	-	-	24,0	23,2	-	-	20,5	20,3	-	17,9	-	-	14,1	-	-	11,4	-	-	-	46
48	28,3	24,4	-	-	24,0	22,7	-	-	20,5	19,9	-	17,8	17,8	-	14,0	-	-	11,3	-	-	-	48
50	26,9	23,7	-	-	24,0	22,2	-	-	20,5	19,6	-	17,8	17,8	-	13,9	13,1	-	11,2	-	-	-	50
52	25,6	23,1	20,9	-	23,8	21,6	-	-	20,5	19,2	-	17,7	17,7	-	13,8	12,8	-	11,1	-	-	-	52
54	24,4	21,9	20,0	-	23,6	21,1	-	-	20,5	18,8	-	17,6	17,6	-	13,7	12,6	-	11,0	10,4	-	-	54
56	23,2	20,9	19,1	-	22,4	20,1	18,3	-	20,3	18,4	-	17,5	17,3	-	13,6	12,3	-	10,9	10,2	-	-	56
58	22,2	19,9	18,2	-	21,4	19,1	17,3	-	20,2	18,0	16,4	17,4	17,1	-	13,5	12,1	-	10,8	10,0	-	-	58
60	21,1	19,0	17,4	-	20,4	18,2	16,5	-	19,6	17,3	15,6	17,2	16,8	-	13,4	11,8	-	10,7	9,8	-	-	60
64	-	17,4	15,9	-	18,6	16,5	15,0	-	17,8	15,7	14,1	17,0	15,5	13,9	13,1	11,4	-	10,4	9,4	-	-	64
68	-	16,0	14,5	-	14,1	15,1	13,6	-	16,3	14,3	12,7	16,1	14,1	12,5	12,8	11,0	10,3	10,2	9,1	-	-	68
72	-	-	13,4	-	-	13,9	12,4	-	13,9	13,0	11,6	14,8	12,8	11,3	12,4	10,6	9,6	9,9	8,7	9,2	-	72
76	-	-	-	-	-	-	11,4	-	-	11,9	10,5	13,2	11,7	10,3	12,0	10,2	9,1	9,6	8,4	8,7	-	76
80	-	-	-	-	-	-	-	-	-	10,9	9,6	9,3	10,7	9,3	11,6	9,9	8,6	9,4	8,1	8,1	-	80
84	-	-	-	-	-	-	-	-	-	-	8,8	-	9,8	8,5	9,5	9,6	8,2	9,1	7,8	7,6	-	84
88	-	-	-	-	-	-	-	-	-	-	-	-	-	7,7	-	8,8	7,6	8,8	7,6	7,1	-	88
92	-	-	-	-	-	-	-	-	-	-	-	-	-	-	-	8,4	6,9	7,7	7,3	6,5	-	92
96	-	-	-	-	-	-	-	-	-	-	-	-	-	-	-	-	-	-	-	5,8	-	96
100	-	-	-	-	-	-	-	-	-	-	-	-	-	-	-	-	-	-	-	5,3	-	100

Bemerkungen · Remarks · Remarques

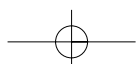
* incl. 4 m Adapter · incl. 4 m adapter · incl. adaptateur 4 m

Gegengewicht · counterweight · contrepoids

60 t 80 t 100 t 120 t 140 t 160 t 180 t

Maximale Tragfähigkeiten bei Mindestgegengewicht · Max. capacities with minimum counterweight · Capacités maximales avec contrepoids minimum.

Weitere Gegengewichtskombinationen auf Anfrage · Further counterweight configurations on request · D'autres combinaisons de contrepoids sur demande.

[MAIN MENU](#)[Inhalt](#)[Contents](#)[Contenu](#)



Tragfähigkeiten wippbarer Hilfsausleger, Hauptausleger 83° bis 65°

Lifting capacities luffing fly jib, main boom 83° to 65°

Capacités de levage fléchette à volée variable, flèche 83° jusqu'à 65°

360° DIN/ISO

37,2 m* Hauptausleger · Main boom · Flèche principale

Ausladung			Hilfsausleger · Fly jib · Fléchette															Ausladung		
Radius	24 m			30 m			36 m			42 m			48 m			54 m			Radius	
Portée	83°	73°	65°	83°	73°	65°	83°	73°	65°	83°	73°	65°	83°	73°	65°	83°	73°	65°	Portée	
m	t	t	t	t	t	t	t	t	t	t	t	t	t	t	t	t	t	t	m	
18	70,5	-	-	62,5	-	-	-	-	-	-	-	-	-	-	-	-	-	-	18	
20	66,0	-	-	60,0	-	-	53,0	-	-	45,0	-	-	-	-	-	-	-	-	20	
22	62,0	-	-	57,5	-	-	52,5	-	-	45,0	-	-	36,5	-	-	-	-	-	22	
24	59,0	-	-	55,0	-	-	51,5	-	-	45,0	-	-	36,5	-	-	31,0	-	-	24	
26	56,5	-	-	53,0	-	-	49,5	-	-	45,0	-	-	36,5	-	-	31,0	-	-	26	
28	55,5	43,5	-	51,0	43,0	-	47,5	-	-	43,5	-	-	36,5	-	-	31,0	-	-	28	
30	-	41,0	-	49,0	40,0	-	45,5	-	-	42,0	-	-	36,0	-	-	31,0	-	-	30	
32	-	40,0	-	48,0	38,0	-	44,0	35,5	-	40,5	-	-	35,5	-	-	30,5	-	-	32	
34	-	38,5	33,0	45,0	36,0	-	42,5	34,0	-	39,0	32,0	-	35,0	-	-	30,5	-	-	34	
36	-	-	31,5	-	35,0	30,5	41,0	32,5	-	37,5	30,5	-	34,5	30,5	-	30,5	-	-	36	
38	-	-	30,0	-	34,0	29,2	38,5	31,5	-	36,5	29,4	-	34,0	29,6	-	30,5	-	-	38	
40	-	-	-	-	33,5	28,0	33,0	30,5	26,4	35,0	28,4	-	33,5	28,4	-	30,0	27,0	-	40	
42	-	-	-	-	-	26,9	-	30,0	25,2	33,5	27,4	-	32,5	27,3	-	30,0	25,8	-	42	
44	-	-	-	-	-	26,2	-	29,7	24,3	31,5	26,7	22,5	31,5	26,4	-	29,8	24,7	-	44	
46	-	-	-	-	-	-	-	28,1	23,5	26,7	26,0	21,5	30,5	25,5	22,0	29,4	23,7	-	46	
48	-	-	-	-	-	-	-	-	23,0	-	25,6	20,7	29,2	24,8	21,1	28,5	22,8	-	48	
50	-	-	-	-	-	-	-	-	22,5	-	24,5	19,9	27,8	24,2	20,2	27,0	22,0	19,3	50	
52	-	-	-	-	-	-	-	-	-	-	23,3	19,5	-	23,8	19,5	25,7	21,4	18,5	52	
54	-	-	-	-	-	-	-	-	-	-	-	19,0	-	22,7	18,9	24,5	20,7	17,8	54	
56	-	-	-	-	-	-	-	-	-	-	-	18,8	-	21,7	18,4	22,8	20,3	17,1	56	
58	-	-	-	-	-	-	-	-	-	-	-	-	-	-	18,0	-	19,9	16,5	58	
60	-	-	-	-	-	-	-	-	-	-	-	-	-	-	-	17,8	-	16,0	60	
64	-	-	-	-	-	-	-	-	-	-	-	-	-	-	-	-	-	15,2	64	
68	-	-	-	-	-	-	-	-	-	-	-	-	-	-	-	-	-	14,5	68	
72	-	-	-	-	-	-	-	-	-	-	-	-	-	-	-	-	-	-	72	

60 m			66 m			72 m			78 m			84 m			90 m			m	
m	t	t	t	t	t	t	t	t	t	t	t	t	t	t	t	t	m		
26	27,0	-	-	21,6	-	-	-	-	-	-	-	-	-	-	-	-	26		
28	27,0	-	-	21,6	-	-	18,5	-	-	-	-	-	-	-	-	-	28		
30	27,0	-	-	21,6	-	-	18,5	-	-	16,0	-	-	-	-	-	-	30		
32	27,0	-	-	21,6	-	-	18,5	-	-	16,0	-	-	13,0	-	-	-	32		
34	27,0	-	-	21,6	-	-	18,5	-	-	16,0	-	-	13,0	-	-	10,7	34		
36	27,0	-	-	21,6	-	-	18,5	-	-	16,0	-	-	13,0	-	-	10,7	36		
38	27,0	-	-	21,6	-	-	18,5	-	-	16,0	-	-	13,0	-	-	10,7	38		
40	27,0	-	-	21,6	-	-	18,5	-	-	16,0	-	-	13,0	-	-	10,7	40		
42	27,0	24,6	-	21,6	-	-	18,5	-	-	16,0	-	-	13,0	-	-	10,7	42		
44	27,0	23,6	-	21,6	21,6	-	18,5	-	-	16,0	-	-	13,0	-	-	10,7	44		
46	27,0	22,7	-	21,6	20,9	-	18,5	-	-	16,0	-	-	13,0	-	-	10,7	46		
48	26,8	21,9	-	21,6	20,2	-	18,5	18,1	-	16,0	-	-	13,0	-	-	10,7	48		
50	26,5	21,2	-	21,6	19,5	-	18,5	17,6	-	16,0	16,0	-	13,0	-	-	10,6	50		
52	25,4	20,5	-	21,5	18,9	-	18,5	17,1	-	16,0	15,8	-	13,0	12,0	-	10,6	52		
54	24,2	19,8	17,5	21,5	18,3	-	18,5	16,6	-	16,0	15,7	-	13,0	11,7	-	10,5	54		
56	23,1	19,3	16,8	21,3	17,7	-	18,5	16,1	-	16,0	15,4	-	13,0	11,5	-	10,4	9,5	56	
58	22,0	18,8	16,2	21,2	17,2	15,0	18,4	15,7	-	16,0	15,1	-	13,0	11,3	-	10,4	9,3	58	
60	21,1	18,4	15,7	20,2	16,7	14,4	18,3	15,3	-	16,0	14,8	-	13,0	11,0	-	10,3	9,1	60	
64	-	17,1	14,6	18,5	15,8	13,3	17,7	14,5	12,3	16,0	14,0	11,5	12,9	10,6	-	10,2	8,8	64	
68	-	15,7	13,9	15,6	14,8	12,5	16,1	13,9	11,3	16,0	13,2	10,8	12,8	10,2	9,3	10,0	8,5	68	
72	-	-	12,9	-	13,5	11,9	14,8	12,7	10,6	14,6	12,4	10,2	12,5	9,9	8,7	9,8	8,2	8,9	72
76	-	-	-	-	-	11,0	-	11,6	10,1	13,4	11,4	9,5	12,2	9,6	8,1	9,6	7,9	8,2	76
80	-	-	-	-	-	10,1	-	10,6	9,1	10,2	10,4	8,9	12,0	9,3	7,5	9,3	7,6	7,7	80
84	-	-	-	-	-	-	-	-	8,3	-	9,5	8,1	10,2	9,1	7,1	9,1	7,4	7,2	84
88	-	-	-	-	-	-	-	-	-	-	-	7,3	-	8,5	6,7	8,9	7,2	6,7	88
92	-	-	-	-	-	-	-	-	-	-	-	7,0	-	8,1	6,3	8,3	6,9	6,1	92
96	-	-	-	-	-	-	-	-	-	-	-	-	-	-	5,9	-	6,6	5,4	96
100	-	-	-	-	-	-	-	-	-	-	-	-	-	-	-	-	-	4,9	100
104	-	-	-	-	-	-	-	-	-	-	-	-	-	-	-	-	-	-	104

Bemerkungen · Remarks · Remarques

* incl. 4 m Adapter · incl. 4 m adapter · incl. adaptateur 4 m

Gegengewicht · counterweight · contrepoids 60 t 80 t 100 t 120 t 140 t 160 t 180 t

Maximale Tragfähigkeiten bei Mindestgegengewicht · Max. capacities with minimum counterweight · Capacités maximales avec contrepoids minimum.

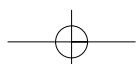
Weitere Gegengewichtskombinationen auf Anfrage · Further counterweight configurations on request · D'autres combinaisons de contrepoids sur demande.

[MAIN MENU](#)

[Inhalt](#)

[Contents](#)

[Contenu](#)





	360°	DIN/ISO
--	-------------	----------------

41,9 m* Hauptausleger · Main boom · Flèche principale

Ausladung			Hilfsausleger · Fly jib · Fléchette															Ausladung			
Radius			24 m		30 m			36 m			42 m			48 m			54 m			Radius	
Portée			83°	73°	65°	83°	73°	65°	83°	73°	65°	83°	73°	65°	83°	73°	65°	83°	73°	65°	Portée
m			t	t	t	t	t	t	t	t	t	t	t	t	t	t	t	t	t	t	m
18	59,0	-	-	52,0	-	-	-	-	-	-	-	-	-	-	-	-	-	-	-	-	18
20	55,5	-	-	50,0	-	-	-	44,0	-	-	-	-	-	-	-	-	-	-	-	-	20
22	52,0	-	-	48,0	-	-	-	43,0	-	-	-	37,0	-	-	-	-	-	-	-	-	22
24	49,0	-	-	46,0	-	-	-	41,5	-	-	-	36,5	-	-	30,5	-	-	26,6	-	-	24
26	46,5	-	-	44,0	-	-	-	40,5	-	-	-	36,0	-	-	30,5	-	-	26,5	-	-	26
28	45,0	-	-	42,0	-	-	-	39,0	-	-	-	35,5	-	-	30,0	-	-	26,4	-	-	28
30	-	34,5	-	40,5	34,0	-	-	38,0	-	-	-	34,5	-	-	30,0	-	-	26,2	-	-	30
32	-	33,0	-	39,5	32,0	-	-	36,5	29,3	-	-	33,5	-	-	29,7	-	-	26,0	-	-	32
34	-	31,5	-	38,5	30,0	-	-	35,5	28,0	-	-	32,5	-	-	29,4	-	-	25,8	-	-	34
36	-	31,0	-	-	29,2	-	-	34,5	26,9	-	-	31,5	25,3	-	28,9	-	-	25,6	-	-	36
38	-	-	25,0	-	27,9	-	-	33,5	25,8	-	-	30,5	24,2	-	28,4	24,2	-	25,4	-	-	38
40	-	-	24,2	-	27,4	23,1	-	32,5	25,0	-	-	29,6	23,2	-	27,9	23,2	-	25,1	-	-	40
42	-	-	-	-	26,8	22,0	-	24,2	22,2	20,6	-	28,7	22,2	-	27,4	22,2	-	24,8	-	-	42
44	-	-	-	-	-	21,3	-	23,8	19,7	-	-	28,1	21,6	-	26,8	21,4	-	24,5	20,2	-	44
46	-	-	-	-	-	20,6	-	23,3	18,9	-	-	27,5	20,9	17,6	26,2	20,6	-	24,1	19,3	-	46
48	-	-	-	-	-	-	-	23,2	18,4	-	-	20,5	16,8	-	25,6	20,0	-	23,7	18,6	-	48
50	-	-	-	-	-	-	-	-	17,8	-	-	20,0	16,0	-	25,1	19,5	16,6	23,3	17,9	-	50
52	-	-	-	-	-	-	-	-	17,6	-	-	19,9	15,5	-	24,5	19,1	16,0	22,9	17,3	-	52
54	-	-	-	-	-	-	-	-	-	-	-	19,8	15,0	-	-	18,7	15,3	22,4	16,8	14,3	54
56	-	-	-	-	-	-	-	-	-	-	-	-	14,8	-	18,5	14,9	-	21,9	16,4	13,7	56
58	-	-	-	-	-	-	-	-	-	-	-	-	14,6	-	18,3	14,4	-	19,9	16,0	13,1	58
60	-	-	-	-	-	-	-	-	-	-	-	-	-	-	-	14,1	-	-	15,8	12,6	60
64	-	-	-	-	-	-	-	-	-	-	-	-	-	-	-	13,7	-	-	15,5	11,8	64
68	-	-	-	-	-	-	-	-	-	-	-	-	-	-	-	-	-	-	-	11,3	68
72	-	-	-	-	-	-	-	-	-	-	-	-	-	-	-	-	-	-	-	-	72

60 m			66 m			72 m			78 m			84 m			90 m			m				
m			t	t	t	t	t	t	t	t	t	t	t	t	t	t	t	m				
26	23,2	-	-	-	-	-	-	-	-	-	-	-	-	-	-	-	-	26				
28	23,1	-	-	18,4	-	-	-	-	-	-	-	-	-	-	-	-	-	28				
30	23,0	-	-	18,3	-	-	-	15,2	-	-	13,1	-	-	-	-	-	-	30				
32	22,9	-	-	18,3	-	-	-	15,2	-	-	13,1	-	-	10,5	-	-	-	32				
34	22,8	-	-	18,2	-	-	-	15,2	-	-	13,1	-	-	10,5	-	-	8,5	-	-	34		
36	22,6	-	-	18,2	-	-	-	15,2	-	-	13,1	-	-	10,5	-	-	8,5	-	-	36		
38	22,5	-	-	18,2	-	-	-	15,2	-	-	13,1	-	-	10,5	-	-	8,5	-	-	38		
40	22,4	-	-	18,2	-	-	-	15,2	-	-	13,1	-	-	10,5	-	-	8,5	-	-	40		
42	22,3	-	-	18,2	-	-	-	15,2	-	-	13,1	-	-	10,5	-	-	8,5	-	-	42		
44	22,1	19,3	-	18,1	-	-	-	15,2	-	-	13,1	-	-	10,5	-	-	8,5	-	-	44		
46	22,0	18,6	-	18,1	17,0	-	-	15,2	-	-	13,1	-	-	10,5	-	-	8,5	-	-	46		
48	21,8	17,9	-	18,1	16,4	-	-	15,2	-	-	13,1	-	-	10,5	-	-	8,5	-	-	48		
50	21,6	17,2	-	18,0	15,7	-	-	15,2	14,3	-	13,1	-	-	10,5	-	-	8,5	-	-	50		
52	21,2	16,6	-	18,0	15,1	-	-	15,2	13,7	-	13,1	12,6	-	10,5	-	-	8,5	-	-	52		
54	20,7	16,0	-	17,9	14,5	-	-	15,2	13,2	-	13,1	12,2	-	10,5	9,5	-	8,5	-	-	54		
56	20,3	15,5	13,4	17,7	14,0	-	-	15,2	12,8	-	13,1	11,9	-	10,5	9,3	-	8,4	-	-	56		
58	19,8	15,1	12,8	17,6	13,5	-	-	15,2	12,3	-	13,1	11,5	-	10,5	9,1	-	8,4	7,6	-	58		
60	19,4	14,7	12,2	17,4	13,1	11,2	-	15,1	11,9	-	13,1	11,2	-	10,5	8,9	-	8,4	7,5	-	60		
64	17,2	14,0	11,3	17,0	12,4	10,3	-	14,9	11,2	9,2	-	13,0	10,6	-	10,5	8,5	-	8,3	7,1	-	64	
68	-	13,6	10,6	16,4	11,8	9,5	-	14,6	10,6	8,5	-	12,9	10,0	7,8	-	10,5	8,2	-	8,2	6,8	-	68
72	-	13,5	10,1	13,5	11,5	8,9	-	14,2	10,1	7,8	-	12,7	9,5	7,2	-	10,4	7,8	6,5	8,1	6,5	-	72
76	-	-	9,9	-	11,2	8,5	-	10,7	9,8	7,3	-	12,4	9,0	6,7	-	10,3	7,6	5,9	8,0	6,2	-	76
80	-	-	-	-	8,2	-	-	-	9,5	6,8	-	11,0	8,6	6,3	-	10,2	7,3	5,5	7,9	6,0	-	80
84	-	-	-	-	-	-	-	-	-	6,5	-	-	8,2	5,9	-	10,1	7,1	5,0	7,8	5,8	-	84
88	-	-	-	-	-	-	-	-	-	6,3	-	-	7,9	5,6	-	7,2	6,9	4,7	7,7	5,6	-	88
92	-	-	-	-	-	-	-	-	-	-	-	-	5,4	-	-	6,8	4,4	-	6,8	5,4	-	92
96	-	-	-	-	-	-	-	-	-	-	-	-	-	-	-	4,2	-	-	5,3	-	-	96

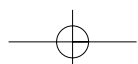
Bemerkungen · Remarks · Remarques

* incl. 4 m Adapter · incl. 4 m adapter · incl. adaptateur 4 m

Gegengewicht · counterweight · contrepoids 60 t 80 t 100 t 120 t 140 t 160 t 180 t

Maximale Tragfähigkeiten bei Mindestgegengewicht · Max. capacities with minimum counterweight · Capacités maximales avec contrepoids minimum.

Weitere Gegengewichtskombinationen auf Anfrage · Further counterweight configurations on request · D'autres combinaisons de contrepoids sur demande.

[MAIN MENU](#)[Inhalt](#)[Contents](#)[Contenu](#)



Tragfähigkeiten wippbarer Hilfsausleger, Hauptausleger 83° bis 65°

Lifting capacities luffing fly jib, main boom 83° to 65°

Capacités de levage fléchette à volée variable, flèche 83° jusqu'à 65°

360° **DIN/ISO**

46,5 m* Hauptausleger · Main boom · Flèche principale

Ausladung			Hilfsausleger · Fly jib · Fléchette															Ausladung				
Radius			24 m			30 m			36 m			42 m			48 m			54 m			Radius	
Portée	83°	73°	65°	83°	73°	65°	83°	73°	65°	83°	73°	65°	83°	73°	65°	83°	73°	65°	83°	73°	65°	Portée
m	t	t	t	t	t	t	t	t	t	t	t	t	t	t	t	t	t	t	t	t	t	m
20	46,0	-	-	41,5	-	-	36,0	-	-	30,0	-	-	-	-	-	-	-	-	-	-	-	20
22	43,5	-	-	39,5	-	-	35,0	-	-	30,0	-	-	-	-	-	-	-	-	-	-	-	22
24	41,0	-	-	38,0	-	-	33,5	-	-	29,5	-	-	26,3	-	-	-	-	-	-	-	-	24
26	38,5	-	-	36,5	-	-	32,5	-	-	28,8	-	-	25,9	-	-	22,9	-	-	-	-	-	26
28	37,0	-	-	35,0	-	-	31,5	-	-	28,1	-	-	25,5	-	-	22,7	-	-	-	-	-	28
30	-	28,9	-	33,5	-	-	31,0	-	-	27,5	-	-	25,1	-	-	22,4	-	-	-	-	-	30
32	-	27,5	-	32,5	26,8	-	30,0	-	-	27,0	-	-	24,7	-	-	22,1	-	-	-	-	-	32
34	-	26,1	-	31,5	25,3	-	29,5	22,9	-	26,4	-	-	24,2	-	-	21,8	-	-	-	-	-	34
36	-	25,4	-	-	24,1	-	28,9	21,9	-	25,9	-	-	23,8	-	-	21,4	-	-	-	-	-	36
38	-	-	-	-	23,0	-	28,3	20,8	-	25,4	19,8	-	23,4	-	-	21,1	-	-	-	-	-	38
40	-	-	19,9	-	22,3	-	28,0	20,1	-	25,0	18,9	-	22,9	18,7	-	20,7	-	-	-	-	-	40
42	-	-	19,0	-	21,6	18,1	-	19,4	-	24,6	18,0	-	22,5	17,9	-	20,3	-	-	-	-	-	42
44	-	-	-	-	-	17,3	-	18,9	15,8	24,3	17,3	-	22,2	17,2	-	20,0	16,3	-	-	-	-	44
46	-	-	-	-	-	16,5	-	18,4	15,1	23,9	16,7	-	21,8	16,6	-	19,7	15,6	-	-	-	-	46
48	-	-	-	-	-	16,1	-	18,3	14,5	-	16,3	13,6	21,6	16,0	-	19,4	15,0	-	-	-	-	48
50	-	-	-	-	-	-	-	-	14,0	-	15,9	12,9	21,3	15,5	-	19,1	14,4	-	-	-	-	50
52	-	-	-	-	-	-	-	-	13,7	-	15,7	12,3	21,2	15,2	12,9	18,9	13,9	-	-	-	-	52
54	-	-	-	-	-	-	-	-	13,5	-	15,5	11,8	-	14,8	12,4	18,7	13,5	-	-	-	-	54
56	-	-	-	-	-	-	-	-	-	-	11,5	-	-	14,6	11,9	18,6	13,1	10,9	-	-	-	56
58	-	-	-	-	-	-	-	-	-	-	11,2	-	-	14,4	11,5	18,5	12,7	10,3	-	-	-	58
60	-	-	-	-	-	-	-	-	-	-	11,1	-	-	14,3	11,2	-	12,5	9,9	-	-	-	60
64	-	-	-	-	-	-	-	-	-	-	-	-	-	-	10,6	-	12,1	9,0	-	-	-	64
68	-	-	-	-	-	-	-	-	-	-	-	-	-	-	-	-	-	8,5	-	-	-	68
72	-	-	-	-	-	-	-	-	-	-	-	-	-	-	-	-	-	8,1	-	-	-	72
76	-	-	-	-	-	-	-	-	-	-	-	-	-	-	-	-	-	-	-	-	-	76

60 m			66 m			72 m			78 m			84 m			90 m		
m	t	t	t	t	t	t	t	t	t	t	t	t	t	t	t	m	
26	20,2	-	-	-	-	-	-	-	-	-	-	-	-	-	-	26	
28	20,0	-	-	15,8	-	-	-	-	-	-	-	-	-	-	-	28	
30	19,8	-	-	15,7	-	-	12,5	-	-	-	-	-	-	-	-	30	
32	19,6	-	-	15,7	-	-	12,5	-	10,7	-	-	-	-	-	-	32	
34	19,4	-	-	15,6	-	-	12,5	-	10,7	-	-	8,5	-	-	-	34	
36	19,2	-	-	15,5	-	-	12,5	-	10,7	-	-	8,5	-	-	6,7	36	
38	18,9	-	-	15,4	-	-	12,5	-	10,7	-	-	8,5	-	-	6,7	38	
40	18,7	-	-	15,4	-	-	12,5	-	10,7	-	-	8,5	-	-	6,7	40	
42	18,5	-	-	15,3	-	-	12,5	-	10,7	-	-	8,5	-	-	6,7	42	
44	18,3	-	-	15,2	-	-	12,5	-	10,7	-	-	8,5	-	-	6,7	44	
46	18,0	15,1	-	15,2	-	-	12,5	-	10,7	-	-	8,5	-	-	6,7	46	
48	17,8	14,5	-	15,1	13,3	-	12,5	-	10,7	-	-	8,5	-	-	6,7	48	
50	17,6	13,9	-	15,0	12,7	-	12,5	-	10,7	-	-	8,5	-	-	6,7	50	
52	17,4	13,4	-	15,0	12,1	-	12,5	11,1	10,7	-	-	8,5	-	-	6,7	52	
54	17,2	12,9	-	14,9	11,6	-	12,5	10,6	10,7	9,9	-	8,5	-	-	6,7	54	
56	17,1	12,4	-	14,8	11,1	-	12,5	10,1	10,7	9,5	-	8,5	7,5	-	6,7	56	
58	16,9	12,0	-	14,8	10,6	-	12,5	9,6	10,7	9,0	-	8,5	7,3	-	6,7	58	
60	16,8	11,6	9,5	14,7	10,2	-	12,5	9,2	10,7	8,7	-	8,5	7,1	-	6,7	60	
64	16,6	11,0	8,5	14,6	9,5	7,7	12,5	8,5	10,7	8,0	-	8,5	6,8	-	6,7	64	
68	-	10,5	7,8	14,6	9,0	7,0	12,5	7,8	10,7	7,3	-	8,5	6,5	-	6,7	68	
72	-	10,1	7,4	-	8,7	6,4	12,5	7,4	10,7	6,8	4,9	8,5	6,2	-	6,7	72	
76	-	-	7,2	-	8,5	6,0	11,7	7,0	10,7	6,4	4,4	8,5	5,9	4,2	6,7	76	
80	-	-	-	-	5,7	-	-	6,9	10,7	6,0	4,0	8,5	5,7	3,7	6,7	80	
84	-	-	-	-	5,6	-	-	6,8	10,7	5,8	3,7	8,5	5,5	3,3	6,7	84	
88	-	-	-	-	-	-	-	4,1	-	5,6	3,4	7,9	5,3	3,0	6,7	88	
92	-	-	-	-	-	-	-	-	-	-	3,3	-	5,2	2,8	6,5	92	
96	-	-	-	-	-	-	-	-	-	-	-	-	2,6	-	4,1	96	
100	-	-	-	-	-	-	-	-	-	-	-	-	2,5	-	4,0	100	
104	-	-	-	-	-	-	-	-	-	-	-	-	-	-	-	104	

Bemerkungen · Remarks · Remarques

* incl. 4 m Adapter · incl. 4 m adapter · incl. adaptateur 4 m

Gegengewicht · counterweight · contrepoids 60 t 80 t 100 t 120 t 140 t 160 t 180 t

Maximale Tragfähigkeiten bei Mindestgegengewicht · Max. capacities with minimum counterweight · Capacités maximales avec contrepoids minimum.

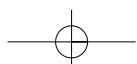
Weitere Gegengewichtskombinationen auf Anfrage · Further counterweight configurations on request · D'autres combinaisons de contrepoids sur demande.

[MAIN MENU](#)

[Inhalt](#)

[Contents](#)

[Contenu](#)





	360°	DIN/ISO
--	-------------	----------------

51,2 m* Hauptausleger · Main boom · Flèche principale

Ausladung			Hilfsausleger · Fly jib · Fléchette															Ausladung					
Radius			24 m			30 m			36 m			42 m			48 m			54 m			Radius		
Portée			83°	73°	65°	83°	73°	65°	83°	73°	65°	83°	73°	65°	83°	73°	65°	83°	73°	65°	Portée		
m			t	t	t	t	t	t	t	t	t	t	t	t	t	t	t	t	t	t	m		
20	38,5	-	-	34,5	-	-	-	-	-	-	-	-	-	-	-	-	-	-	-	-	-	-	20
22	36,0	-	-	33,0	-	-	28,7	-	-	-	-	-	-	-	-	-	-	-	-	-	-	-	22
24	34,0	-	-	31,5	-	-	27,8	-	-	24,0	-	-	21,3	-	-	-	-	-	-	-	-	-	24
26	32,5	-	-	30,5	-	-	27,0	-	-	23,4	-	-	21,0	-	-	-	18,4	-	-	-	-	-	26
28	31,0	-	-	29,2	-	-	26,2	-	-	22,8	-	-	20,6	-	-	-	18,2	-	-	-	-	-	28
30	30,0	-	-	28,1	-	-	25,5	-	-	22,3	-	-	20,3	-	-	-	17,9	-	-	-	-	-	30
32	-	22,4	-	27,2	-	-	24,8	-	-	21,7	-	-	19,9	-	-	-	17,7	-	-	-	-	-	32
34	-	21,2	-	26,4	20,5	-	24,2	-	-	21,2	-	-	19,6	-	-	-	17,4	-	-	-	-	-	34
36	-	20,5	-	26,0	19,5	-	23,7	17,6	-	20,7	-	-	19,2	-	-	-	17,2	-	-	-	-	-	36
38	-	19,7	-	-	18,5	-	23,2	16,7	-	20,3	-	-	18,8	-	-	-	16,9	-	-	-	-	-	38
40	-	-	-	-	17,8	-	22,9	16,0	-	19,9	14,7	-	18,5	-	-	-	16,6	-	-	-	-	-	40
42	-	-	-	-	17,1	-	22,6	15,3	-	19,5	14,0	-	18,1	14,0	-	16,3	-	-	-	-	-	-	42
44	-	-	-	-	16,8	13,9	-	14,9	-	19,2	13,4	-	17,8	13,4	-	16,1	-	-	-	-	-	-	44
46	-	-	-	-	-	13,2	-	14,4	-	18,9	12,9	-	17,5	12,8	-	15,8	11,8	-	-	-	-	-	46
48	-	-	-	-	-	12,8	-	14,2	11,4	18,7	12,5	-	17,3	12,4	-	15,6	11,3	-	-	-	-	-	48
50	-	-	-	-	-	12,3	-	14,0	10,9	-	12,1	-	17,1	11,9	-	15,4	10,8	-	-	-	-	-	50
52	-	-	-	-	-	-	-	-	10,5	-	11,8	9,2	17,0	11,5	-	15,2	10,4	-	-	-	-	-	52
54	-	-	-	-	-	-	-	-	10,2	-	11,6	8,8	-	11,2	9,2	15,0	10,0	-	-	-	-	-	54
56	-	-	-	-	-	-	-	-	10,0	-	11,5	8,5	-	11,0	8,8	14,9	9,7	-	-	-	-	-	56
58	-	-	-	-	-	-	-	-	-	-	8,2	-	10,8	8,5	14,8	9,4	7,6	-	-	-	-	-	58
60	-	-	-	-	-	-	-	-	-	-	8,1	-	10,7	8,2	-	9,2	7,2	-	-	-	-	-	60
64	-	-	-	-	-	-	-	-	-	-	-	-	-	-	7,6	8,9	6,3	-	-	-	-	-	64
68	-	-	-	-	-	-	-	-	-	-	-	-	-	-	7,3	8,7	5,8	-	-	-	-	-	68
72	-	-	-	-	-	-	-	-	-	-	-	-	-	-	-	-	5,4	-	-	-	-	-	72
76	-	-	-	-	-	-	-	-	-	-	-	-	-	-	-	-	-	-	-	-	-	-	76

			60 m			66 m			72 m			78 m			84 m			90 m					
			t	t	t	t	t	t	t	t	t	t	t	t	t	t	t	t	t	t			
28	15,7	-	-	-	-	-	-	-	-	-	-	-	-	-	-	-	-	-	-	-	-	-	28
30	15,6	-	-	12,3	-	-	-	-	-	-	-	-	-	-	-	-	-	-	-	-	-	-	30
32	15,4	-	-	12,3	-	-	9,6	-	-	7,6	-	-	-	-	-	-	-	-	-	-	-	-	32
34	15,2	-	-	12,2	-	-	9,6	-	-	7,6	-	-	5,6	-	-	-	-	-	-	-	-	-	34
36	15,0	-	-	12,1	-	-	9,6	-	-	7,6	-	-	5,6	-	-	3,7	-	-	-	-	-	-	36
38	14,9	-	-	12,1	-	-	9,6	-	-	7,6	-	-	5,6	-	-	3,7	-	-	-	-	-	-	38
40	14,7	-	-	12,0	-	-	9,5	-	-	7,6	-	-	5,6	-	-	3,7	-	-	-	-	-	-	40
42	14,5	-	-	11,9	-	-	9,5	-	-	7,6	-	-	5,6	-	-	3,7	-	-	-	-	-	-	42
44	14,3	-	-	11,8	-	-	9,5	-	-	7,6	-	-	5,6	-	-	3,7	-	-	-	-	-	-	44
46	14,1	-	-	11,7	-	-	9,5	-	-	7,6	-	-	5,6	-	-	3,7	-	-	-	-	-	-	46
48	14,0	11,1	-	11,6	-	-	9,4	-	-	7,6	-	-	5,6	-	-	3,7	-	-	-	-	-	-	48
50	13,8	10,6	-	11,6	9,3	-	9,4	-	-	7,6	-	-	5,6	-	-	3,7	-	-	-	-	-	-	50
52	13,6	10,1	-	11,5	8,9	-	9,4	-	-	7,6	-	-	5,6	-	-	3,7	-	-	-	-	-	-	52
54	13,5	9,7	-	11,4	8,4	-	9,4	6,6	-	7,6	-	-	5,6	-	-	3,7	-	-	-	-	-	-	54
56	13,3	9,3	-	11,3	8,0	-	9,3	6,3	-	7,6	-	-	5,6	-	-	3,7	-	-	-	-	-	-	56
58	13,2	8,9	-	11,2	7,6	-	9,3	6,1	-	7,6	-	-	5,6	-	-	3,7	-	-	-	-	-	-	58
60	13,1	8,6	-	11,1	7,3	-	9,3	5,8	-	7,6	-	-	5,6	-	-	3,7	-	-	-	-	-	-	60
64	13,0	8,0	6,0	11,0	6,7	-	9,2	5,4	-	7,6	-	-	5,6	-	-	3,7	-	-	-	-	-	-	64
68	-	7,6	5,5	10,9	6,2	-	9,2	5,0	-	7,6	-	-	5,6	-	-	3,7	-	-	-	-	-	-	68
72	-	7,4	5,0	-	5,9	-	9,1	4,7	-	7,6	-	-	5,6	-	-	3,7	-	-	-	-	-	-	72
76	-	-	4,8	-	5,7	-	9,0	4,5	-	7,6	-	-	5,6	-	-	3,7	-	-	-	-	-	-	76
80	-	-	4,6	-	5,7	-	-	4,3	-	7,6	-	-	5,6	-	-	3,7	-	-	-	-	-	-	80
84	-	-	-	-	-	-	-	4,2	-	-	-	-	5,6	-	-	3,7	-	-	-	-	-	-	84
88	-	-	-	-	-	-	-	-	-	-	-	-	5,6	-	-	3,7	-	-	-	-	-	-	88
92	-	-	-	-	-	-	-	-	-	-	-	-	-	-	-	3,7	-	-	-	-	-	-	92

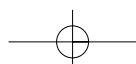
Bemerkungen · Remarks · Remarques

* incl. 4 m Adapter · incl. 4 m adapter · incl. adaptateur 4 m

Gegengewicht · counterweight · contrepoids 60 t 80 t 100 t 120 t 140 t 160 t 180 t

Maximale Tragfähigkeiten bei Mindestgegengewicht · Max. capacities with minimum counterweight · Capacités maximales avec contrepoids minimum.

Weitere Gegengewichtskombinationen auf Anfrage · Further counterweight configurations on request · D'autres combinaisons de contrepoids sur demande.

[MAIN MENU](#)[Inhalt](#)[Contents](#)[Contenu](#)



Tragfähigkeiten wippbarer Hilfsausleger, Hauptausleger 83° bis 65°

Lifting capacities luffing fly jib, main boom 83° to 65°

Capacités de levage fléchette à volée variable, flèche 83° jusqu'à 65°

360° DIN/ISO

55,8 m* Hauptausleger · Main boom · Flèche principale

Ausladung			Hilfsausleger · Fly jib · Fléchette															Ausladung	
Radius	24 m			30 m			36 m			42 m			48 m			54 m			Radius
Portée	83°	73°	65°	83°	73°	65°	83°	73°	65°	83°	73°	65°	83°	73°	65°	83°	73°	65°	Portée
m	t	t	t	t	t	t	t	t	t	t	t	t	t	t	t	t	t	t	m
22	29,0	-	-	26,4	-	-	21,9	-	-	-	-	-	-	-	-	-	-	-	22
24	27,4	-	-	25,3	-	-	21,4	-	-	18,2	-	-	-	-	-	-	-	-	24
26	26,1	-	-	24,3	-	-	20,8	-	-	17,7	-	-	15,9	-	-	-	-	-	26
28	25,0	-	-	23,3	-	-	20,2	-	-	17,3	-	-	15,5	-	-	13,5	-	-	28
30	24,1	-	-	22,4	-	-	19,6	-	-	16,9	-	-	15,2	-	-	13,3	-	-	30
32	-	-	-	21,7	-	-	19,1	-	-	16,5	-	-	14,9	-	-	13,1	-	-	32
34	-	17,1	-	20,9	-	-	18,6	-	-	16,1	-	-	14,7	-	-	12,9	-	-	34
36	-	16,4	-	20,6	15,5	-	18,1	-	-	15,8	-	-	14,4	-	-	12,7	-	-	36
38	-	15,6	-	-	14,6	-	17,7	13,3	-	15,5	-	-	14,1	-	-	12,5	-	-	38
40	-	15,3	-	-	14,0	-	17,4	12,6	-	15,2	-	-	13,9	-	-	12,3	-	-	40
42	-	-	-	-	13,4	-	17,1	12,0	-	14,9	10,6	-	13,7	-	-	12,1	-	-	42
44	-	-	-	-	13,1	-	-	11,5	-	14,6	10,1	-	13,5	10,2	-	12,0	-	-	44
46	-	-	-	-	12,7	10,4	-	11,1	-	14,4	9,6	-	13,3	9,7	-	11,8	8,5	-	46
48	-	-	-	-	-	10,0	-	10,8	-	14,2	9,3	-	13,1	9,3	-	11,7	8,1	-	48
50	-	-	-	-	-	9,5	-	10,6	8,3	-	8,9	-	13,0	8,9	-	11,6	7,8	-	50
52	-	-	-	-	-	9,3	-	10,5	8,0	-	8,7	-	12,8	8,5	-	11,4	7,4	-	52
54	-	-	-	-	-	-	-	-	7,6	-	8,5	6,1	-	8,2	-	11,3	7,1	-	54
56	-	-	-	-	-	-	-	-	7,4	-	8,3	5,9	-	8,0	-	11,2	6,9	-	56
58	-	-	-	-	-	-	-	-	7,2	-	8,2	5,7	-	7,8	5,9	11,2	6,7	-	58
60	-	-	-	-	-	-	-	-	-	-	5,6	-	-	7,7	5,6	-	6,5	5,0	60
64	-	-	-	-	-	-	-	-	-	-	5,3	-	-	-	5,2	-	6,2	4,3	64
68	-	-	-	-	-	-	-	-	-	-	-	-	-	-	4,8	-	6,0	3,6	68
72	-	-	-	-	-	-	-	-	-	-	-	-	-	-	-	-	-	3,3	72
76	-	-	-	-	-	-	-	-	-	-	-	-	-	-	-	-	-	3,1	76
80	-	-	-	-	-	-	-	-	-	-	-	-	-	-	-	-	-	-	80

60 m			66 m			72 m			78 m			84 m			90 m			m
m	t	t	t	t	t	t	t	t	t	t	t	t	t	t	t	t	m	
28	11,3	-	-	-	-	-	-	-	-	-	-	-	-	-	-	-	28	
30	11,2	-	-	8,8	-	-	-	-	-	-	-	-	-	-	-	-	30	
32	11,1	-	-	8,7	-	-	6,6	-	-	-	-	-	-	-	-	-	32	
34	11,0	-	-	8,7	-	-	6,6	-	-	4,5	-	-	-	-	-	-	34	
36	10,8	-	-	8,6	-	-	6,5	-	-	4,5	-	-	2,7	-	-	-	36	
38	10,7	-	-	8,6	-	-	6,5	-	-	4,5	-	-	2,7	-	-	-	38	
40	10,6	-	-	8,5	-	-	6,5	-	-	4,5	-	-	2,7	-	-	-	40	
42	10,4	-	-	8,5	-	-	6,4	-	-	4,5	-	-	2,7	-	-	-	42	
44	10,3	-	-	8,3	-	-	6,4	-	-	4,5	-	-	2,7	-	-	-	44	
46	10,1	-	-	8,2	-	-	6,3	-	-	4,5	-	-	2,7	-	-	-	46	
48	10,0	-	-	8,1	-	-	6,3	-	-	4,5	-	-	2,7	-	-	-	48	
50	9,9	7,8	-	8,0	-	-	6,2	-	-	4,5	-	-	2,7	-	-	-	50	
52	9,8	7,4	-	8,0	6,1	-	6,2	-	-	4,5	-	-	2,7	-	-	-	52	
54	9,7	7,0	-	7,9	5,7	-	6,1	-	-	4,5	-	-	2,7	-	-	-	54	
56	9,6	6,6	-	7,8	5,4	-	6,1	2,9	-	4,5	-	-	2,7	-	-	-	56	
58	9,5	6,3	-	7,7	5,1	-	6,0	2,9	-	4,5	-	-	2,7	-	-	-	58	
60	9,5	6,0	-	7,7	4,8	-	6,0	2,8	-	4,5	-	-	2,7	-	-	-	60	
64	9,4	5,6	3,7	7,6	4,3	-	5,9	2,7	-	4,5	-	-	2,7	-	-	-	64	
68	-	5,3	3,4	7,5	3,9	-	5,9	2,6	-	4,5	-	-	2,7	-	-	-	68	
72	-	5,1	3,1	-	3,7	-	5,8	2,4	-	4,5	-	-	2,7	-	-	-	72	
76	-	-	2,8	-	3,5	-	5,7	2,3	-	4,5	-	-	2,7	-	-	-	76	
80	-	-	2,6	-	3,4	-	-	2,2	-	4,5	-	-	2,7	-	-	-	80	
84	-	-	-	-	-	-	-	2,1	-	-	-	-	2,7	-	-	-	84	
88	-	-	-	-	-	-	-	-	-	-	-	-	2,7	-	-	-	88	
92	-	-	-	-	-	-	-	-	-	-	-	-	-	-	-	-	92	

Bemerkungen · Remarks · Remarques

* incl. 4 m Adapter · incl. 4 m adapter · incl. adaptateur 4 m

Gegengewicht · counterweight · contrepoids 60 t 80 t 100 t 120 t 140 t 160 t 180 t

Maximale Tragfähigkeiten bei Mindestgegengewicht · Max. capacities with minimum counterweight · Capacités maximales avec contrepoids minimum.

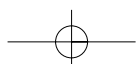
Weitere Gegengewichtskombinationen auf Anfrage · Further counterweight configurations on request · D'autres combinaisons de contrepoids sur demande.

[MAIN MENU](#)

[Inhalt](#)

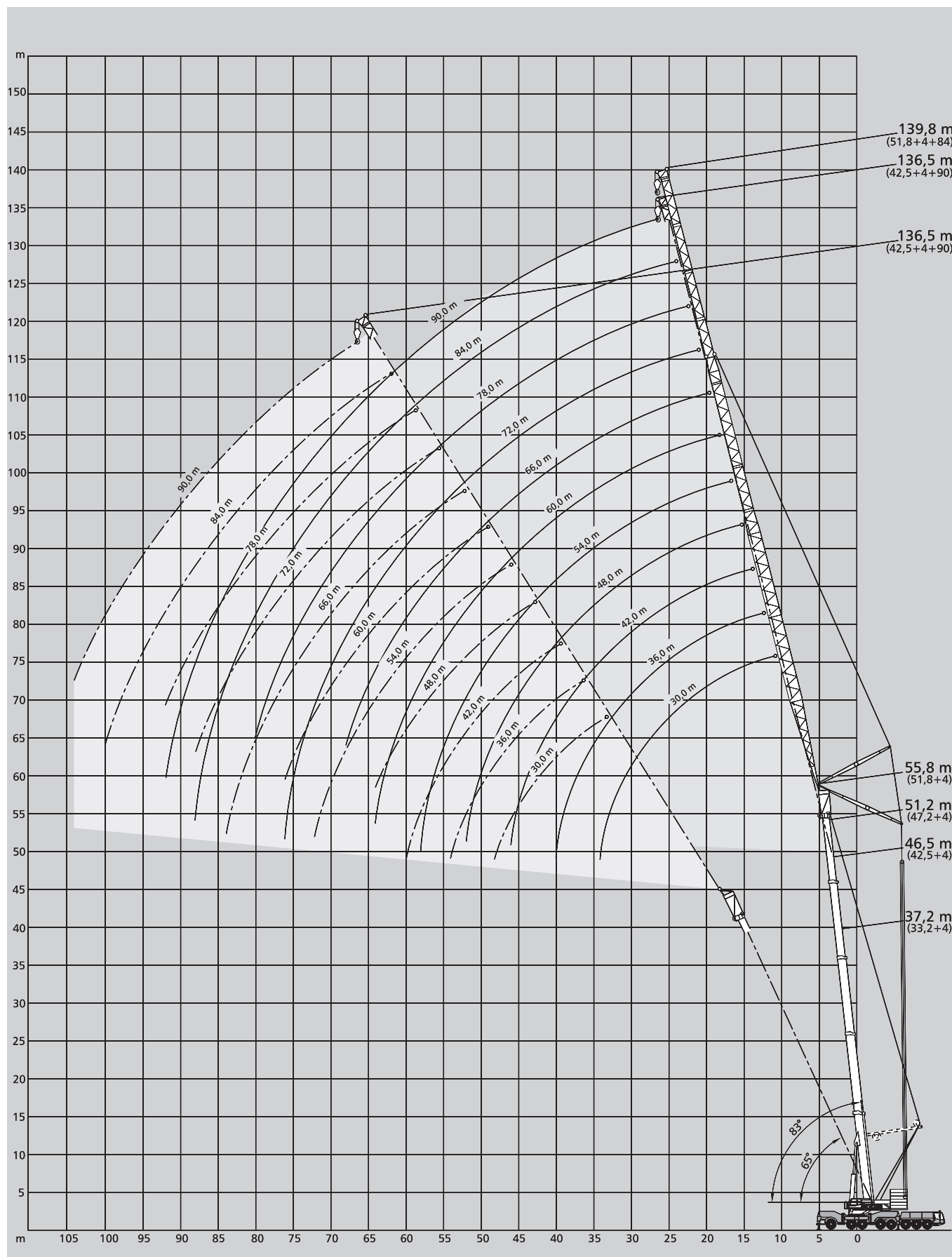
[Contents](#)

[Contenu](#)





Arbeitsbereiche wippbarer Hilfsausleger mit SL, Hauptausleger 83° bis 65° Working ranges luffing fly jib with SL, main boom 83° to 65° Portées fléchette à volée variable avec SL, flèche 83° jusqu'à 65°

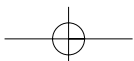


[MAIN MENU](#)

[Inhalt](#)

[Contents](#)

[Contenu](#)





Tragfähigkeiten wippbarer Hilfsausleger mit SL, Hauptausleger 83° bis 65°

Lifting capacities luffing fly jib with SL, main boom 83° to 65°

Capacités de levage fléchette à volée variable avec SL, flèche 83° jusqu'à 65°

360° **DIN/ISO**

37,2 m* Hauptausleger · Main boom · Flèche principale

Ausladung			Hilfsausleger · Fly jib · Fléchette												Ausladung				
Radius			30 m			36 m			42 m			48 m			54 m			Radius	
Portée			83°	73°	65°	83°	73°	65°	83°	73°	65°	83°	73°	65°	83°	73°	65°	Portée	
m	t	t	t	t	t	t	t	t	t	t	t	t	t	t	t	t	t	m	m
16	65,5	-	-	-	-	-	-	-	-	-	-	-	-	-	-	-	-	16	16
18	65,5	-	-	54,0	-	-	-	-	-	-	-	-	-	-	-	-	-	18	18
20	65,5	-	-	54,0	-	-	45,0	-	-	-	36,5	-	-	-	-	-	-	20	20
22	62,5	-	-	54,0	-	-	45,0	-	-	-	36,5	-	-	31,0	-	-	-	22	22
24	60,0	-	-	53,5	-	-	45,0	-	-	-	36,5	-	-	31,0	-	-	-	24	24
26	57,0	-	-	51,5	-	-	44,5	-	-	-	36,5	-	-	31,0	-	-	-	26	26
28	53,0	49,5	-	50,0	-	-	44,0	-	-	-	36,5	-	-	31,0	-	-	-	28	28
30	49,0	45,5	-	48,5	44,5	-	43,5	-	-	-	36,5	-	-	31,0	-	-	-	30	30
32	45,0	42,5	-	45,5	41,5	-	42,5	-	-	-	36,5	-	-	31,0	-	-	-	32	32
34	41,0	39,5	-	42,5	38,5	-	42,0	37,5	-	-	36,5	-	-	31,0	-	-	-	34	34
36	-	37,0	33,5	39,0	36,0	-	40,0	35,0	-	-	36,5	35,5	-	31,0	-	-	-	36	36
38	-	34,5	31,5	35,5	33,5	-	37,0	33,0	-	-	36,5	33,5	-	31,0	31,0	-	-	38	38
40	-	32,5	29,8	32,0	31,5	28,8	35,0	31,0	-	-	35,0	31,5	-	31,0	30,5	-	-	40	40
42	-	-	28,1	-	30,0	27,1	32,5	29,2	26,2	-	33,5	29,8	-	31,0	29,0	-	-	42	42
44	-	-	26,6	-	28,4	25,6	30,0	27,5	24,7	-	31,5	28,1	-	30,0	27,3	-	-	44	44
46	-	-	-	-	26,9	24,2	26,7	26,0	23,3	-	29,8	26,6	23,8	29,5	25,8	-	-	46	46
48	-	-	-	-	-	22,9	-	24,7	22,0	-	27,9	25,2	22,5	28,0	24,4	-	-	48	48
50	-	-	-	-	-	21,8	-	-	22,0	-	-	25,2	22,5	-	-	-	-	50	50
52	-	-	-	-	-	-	-	23,4	20,9	-	26,1	23,9	21,4	26,6	23,1	20,5	-	52	52
54	-	-	-	-	-	-	-	-	19,8	-	-	22,7	20,3	25,3	22,0	19,4	-	54	54
56	-	-	-	-	-	-	-	-	18,8	-	-	21,7	19,3	24,1	20,9	18,5	-	56	56
58	-	-	-	-	-	-	-	-	-	-	-	20,7	18,4	22,6	19,9	17,5	-	58	58
60	-	-	-	-	-	-	-	-	-	-	-	-	16,7	-	19,0	16,7	-	60	60
64	-	-	-	-	-	-	-	-	-	-	-	-	-	-	-	14,5	-	64	64
68	-	-	-	-	-	-	-	-	-	-	-	-	-	-	-	13,3	-	68	68

60 m			66 m			72 m			78 m			84 m			90 m			m		
m	t	t	t	t	t	t	t	t	t	t	t	t	t	t	t	t	t	t	m	
24	27,0	-	-	-	-	-	-	-	-	-	-	-	-	-	-	-	-	24	24	
26	27,0	-	-	21,6	-	-	-	-	-	-	-	-	-	-	-	-	-	26	26	
28	27,0	-	-	21,6	-	-	18,5	-	-	-	-	-	-	-	-	-	-	28	28	
30	27,0	-	-	21,6	-	-	18,5	-	-	16,0	-	-	-	-	-	-	-	30	30	
32	27,0	-	-	21,6	-	-	18,5	-	-	16,0	-	-	13,0	-	-	10,7	-	32	32	
34	27,0	-	-	21,6	-	-	18,5	-	-	16,0	-	-	13,0	-	-	10,7	-	34	34	
36	27,0	-	-	21,6	-	-	18,5	-	-	16,0	-	-	13,0	-	-	10,7	-	36	36	
38	27,0	-	-	21,6	-	-	18,5	-	-	16,0	-	-	13,0	-	-	10,7	-	38	38	
40	27,0	27,0	-	21,6	-	-	18,5	-	-	16,0	-	-	13,0	-	-	10,7	-	40	40	
42	27,0	27,0	-	21,6	-	-	18,5	-	-	16,0	-	-	13,0	-	-	10,7	-	42	42	
44	27,0	26,9	-	21,6	21,6	-	18,5	-	-	16,0	-	-	13,0	-	-	10,7	-	44	44	
46	27,0	25,4	-	21,6	21,6	-	18,5	18,5	-	16,0	-	-	13,0	-	-	10,7	-	46	46	
48	26,7	24,0	-	21,6	21,6	-	18,5	18,5	-	16,0	-	-	13,0	-	-	10,7	-	48	48	
50	26,3	22,8	-	21,6	21,6	-	18,5	18,5	-	16,0	16,0	-	13,0	-	-	10,7	-	50	50	
52	25,0	21,6	-	21,6	20,8	-	18,5	18,5	-	16,0	16,0	-	13,0	13,0	-	10,7	-	52	52	
54	23,8	20,5	18,1	21,6	19,7	-	18,5	18,5	-	16,0	16,0	-	13,0	13,0	-	10,7	9,6	54	54	
56	22,7	19,5	17,1	21,6	18,7	16,3	18,4	17,8	-	16,0	16,0	-	13,0	13,0	-	10,7	9,5	56	56	
58	21,6	18,6	16,3	20,8	17,8	15,4	18,3	16,9	-	16,0	16,0	-	13,0	13,0	-	10,7	9,4	58	58	
60	20,7	17,7	15,5	19,9	16,9	14,6	18,2	16,0	13,7	15,9	15,9	-	13,0	13,0	-	10,7	9,3	60	60	
64	-	16,2	14,1	18,1	15,3	13,2	17,3	14,5	12,3	15,8	14,3	12,1	12,9	13,0	-	10,7	9,0	64	64	
68	-	14,9	12,9	15,6	14,0	12,0	15,8	13,1	11,1	15,6	12,9	10,9	12,5	12,8	10,7	10,6	8,8	68	68	
72	-	-	11,8	-	12,8	10,9	14,4	11,9	10,0	14,3	11,7	9,8	12,1	11,6	9,6	10,3	8,6	8,8	72	72
76	-	-	-	-	-	9,9	-	10,9	9,0	13,1	10,6	8,8	11,6	10,5	8,6	10,0	8,5	8,2	76	76
80	-	-	-	-	-	9,1	-	9,9	8,1	10,2	9,7	7,9	11,2	9,5	7,7	9,6	8,4	7,3	80	80
84	-	-	-	-	-	-	-	-	7,4	-	8,8	7,1	10,2	8,7	7,0	9,3	8,3	6,5	84	84
88	-	-	-	-	-	-	-	-	-	-	-	6,4	-	7,9	6,3	9,0	7,5	5,8	88	88
92	-	-	-	-	-	-	-	-	-	-	-	-	-	-	5,6	-	6,8	5,2	92	92
96	-	-	-	-	-	-	-	-	-	-	-	-	-	-	5,1	-	6,2	4,6	96	96
100	-	-	-	-	-	-	-	-	-	-	-	-	-	-	-	-	-	4,1	100	100

Bemerkungen · Remarks · Remarques

* incl. 4 m Adapter · incl. 4 m adapter · incl. adaptateur 4 m

Gegengewicht · counterweight · contrepoids

120 t 140 t 160 t 180 t

Maximale Tragfähigkeiten bei Mindestgegengewicht · Max. capacities with minimum counterweight · Capacités maximales avec contrepoids minimum.

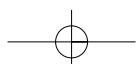
Weitere Gegengewichtskombinationen auf Anfrage · Further counterweight configurations on request · D'autres combinaisons de contrepoids sur demande.

[MAIN MENU](#)

[Inhalt](#)

[Contents](#)

[Contenu](#)





	360°	DIN/ISO
--	-------------	----------------

46,5 m* Hauptausleger · Main boom · Flèche principale

Ausladung				Hilfsausleger · Fly jib · Fléchette												Ausladung	
Radius		30 m			36 m			42 m			48 m			54 m			Radius
Portée		83°	73°	65°	83°	73°	65°	83°	73°	65°	83°	73°	65°	83°	73°	65°	Portée
m	t	t	t	t	t	t	t	t	t	t	t	t	t	t	t	t	m
18	43,5	-	-	-	-	-	-	-	-	-	-	-	-	-	-	-	18
20	43,0	-	-	36,0	-	-	30,5	-	-	-	-	-	-	-	-	-	20
22	43,0	-	-	35,5	-	-	30,0	-	-	26,5	-	-	-	-	-	-	22
24	43,0	-	-	35,0	-	-	30,0	-	-	26,5	-	-	23,1	-	-	-	24
26	43,0	-	-	35,0	-	-	30,0	-	-	26,5	-	-	23,1	-	-	-	26
28	43,0	-	-	35,0	-	-	30,0	-	-	26,5	-	-	23,1	-	-	-	28
30	41,0	43,5	-	35,0	-	-	30,0	-	-	26,5	-	-	23,1	-	-	-	30
32	38,5	40,5	-	34,0	-	-	30,0	-	-	26,5	-	-	23,1	-	-	-	32
34	36,0	38,0	-	33,5	35,0	-	30,0	-	-	26,5	-	-	23,1	-	-	-	34
36	-	35,5	-	31,5	33,5	-	29,4	30,0	-	26,5	-	-	23,1	-	-	-	36
38	-	33,0	-	29,9	32,5	-	28,9	30,0	-	26,5	26,5	-	23,1	-	-	-	38
40	-	31,0	27,9	28,1	30,5	-	27,6	29,6	-	26,1	26,5	-	23,1	-	-	-	40
42	-	29,6	26,2	-	28,7	-	26,4	27,8	-	25,7	26,5	-	23,1	23,1	-	-	42
44	-	-	24,8	-	27,1	23,8	25,1	26,2	-	24,7	26,5	-	22,8	23,1	-	-	44
46	-	-	23,4	-	25,6	22,5	23,9	24,8	-	23,8	25,3	-	22,5	23,1	-	-	46
48	-	-	22,2	-	24,3	21,2	-	23,4	20,3	22,9	24,0	-	21,7	23,1	-	-	48
50	-	-	-	-	-	20,1	-	22,2	19,2	22,0	22,8	19,7	20,9	21,9	-	-	50
52	-	-	-	-	-	19,1	-	21,1	18,2	21,1	21,6	18,7	20,1	20,8	-	-	52
54	-	-	-	-	-	18,2	-	20,1	17,3	-	20,6	17,8	19,4	19,8	16,9	-	54
56	-	-	-	-	-	-	-	-	16,4	-	19,6	16,9	18,6	18,8	16,0	-	56
58	-	-	-	-	-	-	-	-	15,6	-	18,7	16,1	17,8	17,9	15,2	-	58
60	-	-	-	-	-	-	-	-	14,9	-	17,9	15,4	-	17,1	14,5	-	60
64	-	-	-	-	-	-	-	-	-	-	-	14,0	-	15,6	13,1	-	64
68	-	-	-	-	-	-	-	-	-	-	-	-	-	-	12,0	-	68
72	-	-	-	-	-	-	-	-	-	-	-	-	-	-	11,0	-	72

		60 m			66 m			72 m			78 m			84 m			90 m				
m	t	t	t	t	t	t	t	t	t	t	t	t	t	t	t	t	t	t	m		
26	20,4	-	-	-	-	-	-	-	-	-	-	-	-	-	-	-	-	-	26		
28	20,2	-	-	15,8	-	-	-	-	-	-	-	-	-	-	-	-	-	-	28		
30	19,9	-	-	15,8	-	-	12,5	-	-	10,7	-	-	-	-	-	-	-	-	30		
32	19,7	-	-	15,8	-	-	12,5	-	-	10,7	-	8,5	-	-	-	-	-	-	32		
34	19,5	-	-	15,8	-	-	12,5	-	-	10,7	-	8,5	-	-	6,7	-	-	-	34		
36	19,5	-	-	15,8	-	-	12,5	-	-	10,7	-	8,5	-	-	6,7	-	-	-	36		
38	19,4	-	-	15,8	-	-	12,5	-	-	10,7	-	8,5	-	-	6,7	-	-	-	38		
40	19,4	-	-	15,8	-	-	12,5	-	-	10,7	-	8,5	-	-	6,7	-	-	-	40		
42	19,4	-	-	15,8	-	-	12,5	-	-	10,7	-	8,5	-	-	6,7	-	-	-	42		
44	19,4	19,9	-	15,8	-	-	12,5	-	-	10,7	-	8,5	-	-	6,7	-	-	-	44		
46	19,4	19,9	-	15,8	-	-	12,5	-	-	10,7	-	8,5	-	-	6,7	-	-	-	46		
48	19,2	19,9	-	15,8	15,8	-	12,5	-	-	10,7	-	8,5	-	-	6,7	-	-	-	48		
50	19,1	19,9	-	15,8	15,8	-	12,5	12,5	-	10,7	-	8,5	-	-	6,7	-	-	-	50		
52	18,6	19,9	-	15,7	15,8	-	12,5	12,5	-	10,7	10,7	-	8,5	-	-	6,7	-	-	52		
54	18,2	19,4	-	15,6	15,8	-	12,5	12,5	-	10,7	10,7	-	8,5	-	-	6,7	-	-	54		
56	17,8	18,4	-	15,3	15,8	-	12,5	12,5	-	10,7	10,7	-	8,5	8,5	-	6,7	-	-	56		
58	17,4	17,5	14,8	14,9	15,8	-	12,4	12,5	-	10,7	10,7	-	8,5	8,5	-	6,7	6,2	-	58		
60	16,9	16,7	14,1	14,6	15,7	-	12,3	12,5	-	10,7	10,7	-	8,5	8,5	-	6,7	6,1	-	60		
64	16,1	15,2	12,7	14,0	14,4	11,8	12,1	12,4	10,9	10,6	10,7	-	8,5	8,5	-	6,7	5,9	-	64		
68	-	13,9	11,6	13,4	13,1	10,7	11,8	12,1	9,7	10,4	10,7	9,5	8,5	8,5	-	6,7	5,7	-	68		
72	-	12,8	10,5	-	11,9	9,6	11,6	11,0	8,7	10,3	10,5	8,5	8,5	8,5	7,5	6,7	5,5	-	72		
76	-	-	9,7	-	10,9	8,7	11,3	10,0	7,8	10,1	9,8	7,6	8,5	8,5	7,3	6,7	5,3	4,5	76		
80	-	-	-	-	-	7,9	-	9,1	7,0	10,0	8,9	6,8	8,5	8,4	6,6	6,7	5,2	4,5	80		
84	-	-	-	-	-	7,2	-	8,3	6,3	-	8,1	6,0	8,5	7,9	5,8	6,7	5,1	4,5	84		
88	-	-	-	-	-	-	-	-	5,6	-	7,3	5,4	7,9	7,1	5,2	6,7	4,9	4,5	88		
92	-	-	-	-	-	-	-	-	-	-	-	4,8	-	6,5	4,6	6,7	4,8	4,1	92		
96	-	-	-	-	-	-	-	-	-	-	-	-	-	-	4,0	-	4,7	3,6	96		
100	-	-	-	-	-	-	-	-	-	-	-	-	-	-	3,6	-	4,6	3,1	100		
104	-	-	-	-	-	-	-	-	-	-	-	-	-	-	-	-	-	2,7	104		

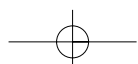
Bemerkungen · Remarks · Remarques

* incl. 4 m Adapter · incl. 4 m adapter · incl. adaptateur 4 m

Gegengewicht · counterweight · contrepoids 120 t 140 t 160 t 180 t

Maximale Tragfähigkeiten bei Mindestgegengewicht · Max. capacities with minimum counterweight · Capacités maximales avec contrepoids minimum.

Weitere Gegengewichtskombinationen auf Anfrage · Further counterweight configurations on request · D'autres combinaisons de contrepoids sur demande.

[MAIN MENU](#)[Inhalt](#)[Contents](#)[Contenu](#)



Tragfähigkeiten wippbarer Hilfsausleger mit SL, Hauptausleger 83° bis 65°

Lifting capacities luffing fly jib with SL, main boom 83° to 65°

Capacités de levage fléchette à volée variable avec SL, flèche 83° jusqu'à 65°

360° **DIN/ISO**

51,2 m* Hauptausleger · Main boom · Flèche principale

Ausladung			Hilfsausleger · Fly jib · Fléchette												Ausladung				
Radius			30 m			36 m			42 m			48 m			54 m			Radius	
Portée			83°	73°	65°	83°	73°	65°	83°	73°	65°	83°	73°	65°	83°	73°	65°	Portée	
m	t	t	t	t	t	t	t	t	t	t	t	t	t	t	t	t	t	m	m
18	32,0	-	-	-	-	-	-	-	-	-	-	-	-	-	-	-	-	18	18
20	31,0	-	-	26,3	-	-	-	-	-	-	-	-	-	-	-	-	-	20	20
22	30,0	-	-	25,6	-	-	-	21,6	-	-	-	-	-	-	-	-	-	22	22
24	30,0	-	-	24,8	-	-	-	21,0	-	-	-	20,4	-	-	18,4	-	-	24	24
26	30,0	-	-	24,5	-	-	-	20,4	-	-	-	19,9	-	-	18,0	-	-	26	26
28	30,0	-	-	24,5	-	-	-	20,0	-	-	-	19,5	-	-	17,5	-	-	28	28
30	29,7	-	-	24,5	-	-	-	20,0	-	-	-	19,0	-	-	17,1	-	-	30	30
32	29,2	32,0	-	24,4	-	-	-	20,0	-	-	-	18,8	-	-	16,8	-	-	32	32
34	28,7	31,0	-	24,2	-	-	-	20,0	-	-	-	18,6	-	-	16,5	-	-	34	34
36	28,2	30,0	-	23,8	25,8	-	-	19,9	-	-	-	18,5	-	-	16,5	-	-	36	36
38	-	29,0	-	23,4	25,6	-	-	19,9	21,0	-	-	18,3	-	-	16,5	-	-	38	38
40	-	27,7	-	22,9	25,4	-	-	19,6	21,0	-	-	18,1	18,0	-	16,5	-	-	40	40
42	-	26,5	25,4	22,5	25,2	-	-	19,4	21,0	-	-	17,9	18,0	-	16,5	-	-	42	42
44	-	25,3	24,0	-	24,0	-	-	19,1	21,0	-	-	17,7	18,0	-	16,4	16,0	-	44	44
46	-	-	22,6	-	22,8	21,7	-	18,9	21,0	-	-	17,5	18,0	-	16,4	16,0	-	46	46
48	-	-	21,5	-	21,6	20,5	18,6	20,1	-	-	-	17,3	18,0	-	16,1	16,0	-	48	48
50	-	-	20,4	-	20,4	19,4	-	19,2	18,5	-	-	17,2	18,0	-	15,8	16,0	-	50	50
52	-	-	-	-	-	18,4	-	18,3	17,5	-	-	17,0	17,5	-	15,6	16,0	-	52	52
54	-	-	-	-	-	17,5	-	17,5	16,5	-	-	17,1	17,1	-	15,3	16,0	-	54	54
56	-	-	-	-	-	16,7	-	16,6	15,7	-	-	16,6	16,2	-	15,0	15,6	15,3	56	56
58	-	-	-	-	-	-	-	-	14,9	-	-	16,1	15,5	-	14,7	15,2	14,6	58	58
60	-	-	-	-	-	-	-	-	14,2	-	-	15,7	14,7	-	14,8	13,8	-	60	60
64	-	-	-	-	-	-	-	-	-	-	-	13,4	-	-	13,9	12,5	-	64	64
68	-	-	-	-	-	-	-	-	-	-	-	-	12,3	-	13,1	11,4	-	68	68
72	-	-	-	-	-	-	-	-	-	-	-	-	-	-	-	10,4	-	72	72

60 m			66 m			72 m			78 m			84 m			90 m			m	
m	t	t	t	t	t	t	t	t	t	t	t	t	t	t	t	t	t	m	m
26	15,7	-	-	-	-	-	-	-	-	-	-	-	-	-	-	-	-	26	26
28	15,4	-	-	12,2	-	-	-	-	-	-	-	-	-	-	-	-	-	28	28
30	15,0	-	-	12,0	-	-	9,6	-	-	-	-	-	-	-	-	-	-	30	30
32	14,6	-	-	11,8	-	-	9,4	-	-	7,2	-	-	-	-	-	-	-	32	32
34	14,2	-	-	11,5	-	-	9,3	-	-	7,2	-	-	5,6	-	-	-	-	34	34
36	14,1	-	-	11,3	-	-	9,2	-	-	7,2	-	-	5,6	-	-	-	-	36	36
38	13,9	-	-	11,1	-	-	9,1	-	-	7,2	-	-	5,6	-	-	-	-	38	38
40	13,9	-	-	11,0	-	-	9,0	-	-	7,2	-	-	5,6	-	-	-	-	40	40
42	13,9	-	-	11,0	-	-	8,9	-	-	7,2	-	-	5,6	-	-	-	-	42	42
44	13,9	-	-	11,0	-	-	8,9	-	-	7,2	-	-	5,6	-	-	-	-	44	44
46	13,9	13,7	-	11,0	-	-	8,9	-	-	7,2	-	-	5,6	-	-	-	-	46	46
48	13,9	13,7	-	11,0	11,2	-	8,9	-	-	7,2	-	-	5,6	-	-	-	-	48	48
50	13,8	13,7	-	11,0	11,2	-	8,9	-	-	7,2	-	-	5,6	-	-	-	-	50	50
52	13,7	13,7	-	11,0	11,2	-	8,9	9,0	-	7,2	-	-	5,6	-	-	-	-	52	52
54	13,6	13,7	-	11,0	11,2	-	8,9	9,0	-	7,2	6,9	-	5,6	-	-	-	-	54	54
56	13,5	13,7	-	11,0	11,2	-	8,9	9,0	-	7,2	6,9	-	5,6	5,4	-	-	-	56	56
58	13,4	13,7	-	11,0	11,2	-	8,9	9,0	-	7,2	6,9	-	5,6	5,4	-	-	-	58	58
60	13,2	13,4	13,4	10,9	11,2	-	8,9	9,0	-	7,2	6,9	-	5,6	5,4	-	-	-	60	60
64	13,0	12,8	12,1	10,9	11,0	11,2	8,9	9,0	-	7,2	6,9	-	5,6	5,4	-	-	-	64	64
68	-	12,2	11,0	10,8	10,6	10,1	8,9	8,9	9,1	7,2	6,9	-	5,6	5,4	-	-	-	68	68
72	-	11,6	10,0	-	10,2	9,1	8,9	8,7	8,1	7,2	6,9	6,8	5,6	5,4	-	-	-	72	72
76	-	-	9,1	-	9,8	8,2	8,9	8,4	7,2	7,2	6,8	6,7	5,6	5,4	4,8	-	-	76	76
80	-	-	8,3	-	9,3	7,4	-	8,2	6,4	7,2	6,7	6,2	5,6	5,4	4,7	-	-	80	80
84	-	-	-	-	6,7	-	-	7,9	5,7	-	6,6	5,5	5,6	5,4	4,7	-	-	84	84
88	-	-	-	-	-	-	-	-	5,1	-	6,5	4,9	5,6	5,4	4,6	-	-	88	88
92	-	-	-	-	-	-	-	-	-	-	-	4,3	-	5,4	4,1	-	-	92	92
96	-	-	-	-	-	-	-	-	-	-	-	3,8	-	5,4	3,6	-	-	96	96
100	-	-	-	-	-	-	-	-	-	-	-	-	-	-	3,1	-	-	100	100
104	-	-	-	-	-	-	-	-	-	-	-	-	-	-	-	-	-	104	104

Bemerkungen · Remarks · Remarques

* incl. 4 m Adapter · incl. 4 m adapter · incl. adaptateur 4 m

Gegengewicht · counterweight · contrepoids 120 t 140 t 160 t 180 t

Maximale Tragfähigkeiten bei Mindestgegengewicht · Max. capacities with minimum counterweight · Capacités maximales avec contrepoids minimum.

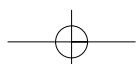
Weitere Gegengewichtskombinationen auf Anfrage · Further counterweight configurations on request · D'autres combinaisons de contrepoids sur demande.

[MAIN MENU](#)

[Inhalt](#)

[Contents](#)

[Contenu](#)





	360°	DIN/ISO
--	-------------	----------------

55,8 m* Hauptausleger · Main boom · Flèche principale

Ausladung				Hilfsausleger · Fly jib · Fléchette												Ausladung				
Radius				30 m			36 m			42 m			48 m			54 m			Radius	
Portée				83°	73°	65°	83°	73°	65°	83°	73°	65°	83°	73°	65°	83°	73°	65°	Portée	
m	t	t	t	t	t	t	t	t	t	t	t	t	t	t	t	t	t	t	m	m
18	25,6	-	-	-	-	-	-	-	-	-	-	-	-	-	-	-	-	-	18	18
20	24,7	-	-	20,8	-	-	-	-	-	-	-	-	-	-	-	-	-	-	20	20
22	23,9	-	-	20,0	-	-	17,2	-	-	-	-	-	-	-	-	-	-	-	22	22
24	23,4	-	-	19,3	-	-	16,6	-	-	-	15,5	-	-	-	-	-	-	-	24	24
26	23,3	-	-	18,7	-	-	16,1	-	-	-	15,3	-	-	13,6	-	-	-	-	26	26
28	23,2	-	-	18,6	-	-	15,5	-	-	-	15,1	-	-	13,4	-	-	-	-	28	28
30	23,1	-	-	18,5	-	-	15,3	-	-	-	14,9	-	-	13,2	-	-	-	-	30	30
32	22,9	-	-	18,4	-	-	15,2	-	-	-	14,7	-	-	13,0	-	-	-	-	32	32
34	22,8	21,9	-	18,3	-	-	15,2	-	-	-	14,6	-	-	12,8	-	-	-	-	34	34
36	22,6	21,6	-	18,1	18,2	-	15,1	-	-	-	14,4	-	-	12,6	-	-	-	-	36	36
38	-	21,2	-	18,0	18,2	-	15,0	-	-	-	14,3	-	-	12,5	-	-	-	-	38	38
40	-	20,7	-	17,8	18,2	-	14,9	14,8	-	-	14,1	-	-	12,3	-	-	-	-	40	40
42	-	20,2	-	17,7	18,2	-	14,9	14,8	-	-	14,0	14,0	-	12,1	-	-	-	-	42	42
44	-	19,5	19,5	-	17,7	-	14,8	14,8	-	-	13,9	14,0	-	12,0	11,3	-	-	-	44	44
46	-	18,9	18,9	-	17,2	-	14,8	14,8	-	-	13,8	14,0	-	11,9	11,3	-	-	-	46	46
48	-	-	18,0	-	16,5	15,3	14,7	14,5	-	-	13,7	14,0	-	11,8	11,3	-	-	-	48	48
50	-	-	17,1	-	15,7	14,8	-	14,2	-	-	13,6	14,0	-	11,7	11,3	-	-	-	50	50
52	-	-	15,9	-	14,9	14,3	-	13,7	14,5	-	13,4	13,7	-	11,6	11,3	-	-	-	52	52
54	-	-	-	-	-	13,8	-	13,2	13,9	-	-	13,5	-	11,5	11,3	-	-	-	54	54
56	-	-	-	-	-	13,4	-	12,7	13,3	-	-	13,0	12,5	11,4	11,1	-	-	-	56	56
58	-	-	-	-	-	13,0	-	12,2	12,7	-	-	12,6	12,0	11,4	11,0	11,0	-	-	58	58
60	-	-	-	-	-	-	-	-	12,1	-	-	12,2	11,5	-	10,7	10,7	10,7	-	60	60
64	-	-	-	-	-	-	-	-	10,9	-	-	-	10,7	-	10,2	10,3	10,3	-	64	64
68	-	-	-	-	-	-	-	-	-	-	-	-	10,1	-	9,6	9,5	9,5	-	68	68
72	-	-	-	-	-	-	-	-	-	-	-	-	-	-	-	8,3	8,3	-	72	72
76	-	-	-	-	-	-	-	-	-	-	-	-	-	-	-	7,1	7,1	-	76	76
80	-	-	-	-	-	-	-	-	-	-	-	-	-	-	-	-	-	-	80	80

		60 m		66 m			72 m		78 m			84 m		90 m				
m	t	t	t	t	t	t	t	t	t	t	t	t	t	t	t	t	m	m
28	11,2	-	-	-	-	-	-	-	-	-	-	-	-	-	-	-	28	28
30	11,2	-	-	8,8	-	-	6,6	-	-	-	-	-	-	-	-	-	30	30
32	11,1	-	-	8,7	-	-	6,6	-	-	4,5	-	-	-	-	-	-	32	32
34	11,0	-	-	8,7	-	-	6,6	-	-	4,5	-	-	2,7	-	-	-	34	34
36	10,9	-	-	8,6	-	-	6,6	-	-	4,5	-	-	2,7	-	-	-	36	36
38	10,8	-	-	8,5	-	-	6,6	-	-	4,5	-	-	2,7	-	-	-	38	38
40	10,7	-	-	8,5	-	-	6,6	-	-	4,5	-	-	2,7	-	-	-	40	40
42	10,6	-	-	8,4	-	-	6,6	-	-	4,5	-	-	2,7	-	-	-	42	42
44	10,5	-	-	8,3	-	-	6,6	-	-	4,5	-	-	2,7	-	-	-	44	44
46	10,4	-	-	8,3	-	-	6,5	-	-	4,5	-	-	2,7	-	-	-	46	46
48	10,3	9,1	-	8,2	-	-	6,5	-	-	4,5	-	-	2,7	-	-	-	48	48
50	10,2	9,1	-	8,1	7,4	-	6,5	-	-	4,5	-	-	2,7	-	-	-	50	50
52	10,1	9,1	-	8,1	7,4	-	6,4	-	-	4,5	-	-	2,7	-	-	-	52	52
54	10,1	9,1	-	8,0	7,4	-	6,4	5,4	-	4,5	-	-	2,7	-	-	-	54	54
56	10,1	9,1	-	8,0	7,4	-	6,3	5,4	-	4,5	4,0	-	2,7	-	-	-	56	56
58	10,0	9,1	-	8,0	7,4	-	6,3	5,4	-	4,5	4,0	-	2,7	2,4	-	-	58	58
60	10,0	9,0	-	8,0	7,4	-	6,3	5,4	-	4,5	4,0	-	2,7	2,4	-	-	60	60
64	9,9	8,9	9,1	7,9	7,3	-	6,2	5,4	-	4,5	4,0	-	2,7	2,4	-	-	64	64
68	-	8,7	9,0	7,9	7,2	7,3	6,2	5,4	-	4,5	4,0	-	2,7	2,4	-	-	68	68
72	-	8,5	8,7	-	6,9	7,1	6,1	5,2	5,3	4,5	4,0	-	2,7	2,4	-	-	72	72
76	-	-	8,2	-	6,7	6,9	6,0	5,0	5,1	4,5	3,9	4,0	2,7	2,4	2,2	-	76	76
80	-	-	7,5	-	6,4	6,4	-	4,9	5,0	4,5	3,9	3,9	2,7	2,4	2,2	-	80	80
84	-	-	-	-	-	5,8	-	4,7	4,7	-	3,8	3,9	2,7	2,4	2,2	-	84	84
88	-	-	-	-	-	5,2	-	-	4,4	-	3,8	3,7	2,7	2,4	2,2	-	88	88
92	-	-	-	-	-	-	-	-	4,1	-	-	3,4	-	2,4	2,2	-	92	92
96	-	-	-	-	-	-	-	-	-	-	-	3,1	-	2,4	2,1	-	96	96
100	-	-	-	-	-	-	-	-	-	-	-	-	-	-	2,1	-	100	100
104	-	-	-	-	-	-	-	-	-	-	-	-	-	-	2,0	-	104	104
108	-	-	-	-	-	-	-	-	-	-	-	-	-	-	-	-	108	108

Bemerkungen · Remarks · Remarques

* incl. 4 m Adapter · incl. 4 m adapter · incl. adaptateur 4 m

Gegengewicht · counterweight · contrepoids

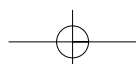
120 t

140 t

160 t

180 t

siehe Seite 34 · see page 34 · voir page 34

[MAIN MENUE](#)[Inhalt](#)[Contents](#)[Contenu](#)



Technische Beschreibung

Unterwagen

Antrieb/Lenkung:	16 x 8 x 14.
Rahmen:	Eigengefertigter Trägerrahmen mit Topf und angeklappten Abstützkästen aus hochfestem Feinkornbaustahl.
Abstützung:	4-Punkt-Abstützung, ausklappbare Stützträger, vollhydraulisch horizontal und vertikal ausfahrbar, für 360° Arbeitsbereich. Stützkraftanzeige.
Motor:	Wassergekühlter 8-Zylinder DaimlerChrysler Dieselmotor OM 502 LA, Leistung: 450 kW (610 PS) bei 2000 1/min, Drehmoment 2700 Nm bei 1100 1/min. Inhalt des Kraftstoffbehälters: 590 l.
Getriebe:	Allison Typ CLB75 mit elektronischer Allison-Getriebesteuerung (ATEC), Drehmomentwandler und hydraulischer Retarder.
Achsen:	1., 2. + 5. Achse angetrieben, Antrieb 3. Achse zuschaltbar, 1.-4. und 6.-8. Achse gelenkt, alle Achsen hydropneumatisch gefedert und hydraulisch blockierbar.
Bereifung:	16-fach, 14.00-R 25.
Lenkung:	2-Kreis-Hydro-Halblocklenkung.
Bremsen:	nach EG-Richtlinien; Dauerbremse: Konstantdrossel, Auspuffklappenbremse, hydr. Retarder im Getriebe.
Elektrische Anlage:	Betriebsspannung 24 Volt, Beleuchtung nach StVZO.
Fahrerkabine:	Elastisch gelagerte Low-Line-Kabine aus Stahlblech, ergonomisch gestaltet, mit einem pneumatisch gefederten Fahrer- und Beifahrersitz; höhenverstellbarem Lenkrad; beheizbare Außenspiegel, elektrisch verstellbar; übersichtliches Armaturenbrett mit allen erforderlichen Bedien- und Kontrollelementen.

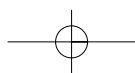
Oberwagen

Motor:	Wassergekühlter 6-Zylinder DaimlerChrysler Dieselmotor OM 906 LA, Leistung: 205 kW (279 PS) bei 2300 1/min, Drehmoment 1100 Nm bei 1300 1/min. Inhalt des Kraftstoffbehälters: 300 l.
Hydraulikanlage:	Antrieb über 5 Arbeitskreise, 4 Hauptpumpen für unabhängige Steuerungen, eine Hilfspumpe für Nebenkreise, eine Steuerpumpe für die Servosteuerung.
Hubwerk I:	Axialkolben-Verstellmotor, Hubwerkstrommel mit integriertem Planetengetriebe und Bremse.
Drehwerk:	Axialkolbenmotor mit Planetengetriebe, federbelastete automatische Haltebremse.
Wippwerk:	Zwei Differentialzylinder mit vorgesteuerten Senk-Bremsventilen.
Steuerung:	Elektrische Vorsteuerung mit zwei selbstzentrierenden Servohebeln.
Krankabine:	Großräumige Ganzstahl-Komfortkabine (kippter) mit Schiebetür und großem ausstellbarem Frontfenster, Dachfenster mit Sicherheitsglas, Betätigungs- und Kontrollinstrumente für alle Kranfunktionen, Komfortsitz mit ergonomisch angeordneter Armlehnensteuerung, Arbeitsscheinwerfer. Motorunabhängige Warmwasserheizung mit Zeitschaltuhr und Heizmatic für fein dosierte Warmluftverteilung. Scheibenwischer mit Intervallschaltung und Scheibenwaschanlage, Klimaanlage.
Hauptausleger:	Grundkasten und vier Teleskope aus Feinkornbaustahl, unter Teillast teleskopierbar. Beulsteifer Demag-Ovaloidquerschnitt mit diagonal zentrierenden Gleitschuhen.
Gegengewicht:	100 t, teilbar.
Sicherheitseinrichtungen:	Elektronischer Lastmomentbegrenzer mit großflächigem Graphik-Display und Folientastatur, sowie digitaler Anzeige für Hakenlast, Nenntaglast, Auslegerlänge und -winkel, Ausladung. Analoge Auslastungsanzeige und Anzeigecode für defekte Baugruppen. Integriertes Teleskopier-Leitsystem sowie Anzeige von Tragfähigkeitstabellen und rechnerischen und gemessenen Stützkräften. Weitere Sicherheitseinrichtungen: Hub- und Senkendschaltung, Druckbegrenzungsventile, Rohrbruchsicherungen, Hubwerkdrehmelder und Windmeßanlage.

Zusatzrüstung

Superlift-Einrichtung:	Diese lastmomentsteigernde Einrichtung besteht aus der Auslegerabspannvorrichtung und einem Zusatzgegengewicht von 60 t. Die Auslegerabspannvorrichtung mit automatischem Seilausgleich beim Teleskopieren kann bei Nichtverwendung auf dem Ausleger verbleiben (Achslasten beachten).
Hauptauslegerverlängerung:	Gitterkonstruktion aus Bauteilen der 90 m Wippe, Länge 6-30 m. Neigung zum Hauptausleger 0°, 20° und 40°.
Starrer Hilfsausleger:	Fest abgespannte Gitterspitze aus Teilen des wippbaren Hilfsauslegers von 8,4 m - 62,4 m Länge (System LF).
Wippbarer Hilfsausleger:	24-90 m, plus 4 m Adapter, mit zwei Wippstützen, Abspannstangen, elektr. Installation, Sicherheitseinrichtung (für den Einsatz des wippbaren Hilfsauslegers ist das Hubwerk II erforderlich).
Zusatzgegengewicht:	60 t, im Standardgegengewicht integrierbar, die Montage erfolgt hydraulisch ohne Hilfskran.
Zusatzabstützung:	Für Sondertraglasten mit 14,7 m Hauptausleger.
Hubwerk II:	Axialkolben-Verstellmotor, Hubwerkstrommel mit integriertem Planetengetriebe, federbelastete Lamellenbremse, Hubseil.
Unabhängige Hinterachslenkung	

Änderungen vorbehalten! 04/00

[MAIN MENU](#)[Inhalt](#)[Contents](#)[Contenu](#)



Technical description

Carrier

Drive/steering:	16 x 8 x 14.
Frame:	Demag-built special main frame of high-strength fine-grain structural steel, with pot-shaped centre section and foldaway outrigger boxes.
Outriggers:	4-point outrigger system, folding outrigger beams, fully hydraulic horizontal and vertical extension, providing 360° continuous rotation. Outrigger loading indicator.
Engine:	Water-cooled 8-cylinder DaimlerChrysler diesel engine OM 502 LA, output 450 kW (610 hp) at 2000 1/min, torque 2700 Nm at 1100 1/min. Fuel tank capacity: 590 l.
Transmission:	Allison type CLBT 755 with electronic transmission control (ATEC), torque converter and hydraulic retarder.
Axles:	1 + 2 + 5 driving, connectable drive of axle 3, 1-4 and 6-8 steering, all axles hydropneumatically suspended and hydraulically blockable.
Wheels and tyres:	16 wheels, 14.00-R 25.
Steering:	Dual-circuit semiblock mechanical steering with hydraulic booster.
Brakes:	in conformity with EC-directives. Sustained action brake: constant decompression valve, exhaust brake, hydr. retarder integrated into gearbox.
Electrical equipment:	24 V system, lighting in compliance with German StVZO.
Driver's cab:	Rubber-mounted low-line steel cab, ergonomic design, with pneumatically suspended driver's seat and one passenger's seat; vertically adjustable steering wheel; heated outside mirrors, mirror electrically adjustable; dashboard with clearly arranged instrumentation and carrier controls.

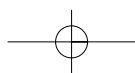
Superstructure

Engine:	Water-cooled 6-cylinder DaimlerChrysler diesel engine OM 906 LA, output: 205 kW (279 hp) at 2300 1/min, torque 1100 Nm at 1300 1/min. Fuel tank capacity: 300 l.
Hydraulic system:	Powered via 5 hydraulic circuits, 4 main pumps for independent control movements, 1 pump for auxiliary circuits, one control pump for the servo control.
Hoist I:	Axial-piston variable displacement motor, hoist drum with integrated planetary gear reducer, and brake.
Slew unit:	Axial piston motor with planetary gearing, spring-applied automatic holding brake.
Boom elevation:	2 differential cylinders with pilot-controlled lowering brake valves.
Control:	Electrical pilot-control by two self-centering servo levers.
Crane cab:	Spacious all-steel comfortable cab (tiltable) with sliding door and large hinged windscreen, roof window with armoured glass, full instrumentation and crane controls, comfortable seat with ergonomic armrest mounted joystick controls, working light. Self-contained hot water heater with timer and 'Heizmatic' for sensitive heat flow control. Intermittent control window wiper and washer, air-conditioning.
Main boom:	Boom base and four telescopic sections fabricated from fine grain structural steel, telescoping with partial load. Buckling-resistant Demag ovaloid design with diagonally arranged self-centering slider shoes.
Counterweight:	100 t, divisible.
Safety devices:	Electronic safe load indicator with large graphic display and sealed touch-type keyboard, digital read-out for hook load, nominal load, boom length, angle, and radius. Analog display to indicate the capacity utilization, and monitoring code to assist in trouble shooting. Integrated control system for boom telescoping, display for load charts and both theoretical and measured outrigger loadings. In addition, provision has been made for: limit switches on hoist and lowering motions, pressure relief and safety holding valves, hoist rotation indicator and anemometer.

Optional equipment

Superlift attachment:	This attachment is used to increase the crane's load moment. It consists of the boom suspension mast with pendant ropes, which provides for an automatic rope length adjustment for boom telescoping, and a 60 t additional counterweight. The suspension mast is lowered to the main boom when not needed, or for road transport (axle loads to be observed).
Main boom extension:	Lattice extension consisting of components of the 90 m luffing jib, 6-30 m long, 0°, 20° and 40° offset from 12 m length.
Fixed fly jib:	Fixed lattice jib, comprising of parts of the luffing jib, 8.4 m - 62.4 m long (system LF).
Luffing jib:	24-90 m, plus 4 m adapter, with two luffing masts, pendant bars, electrical equipment, safety devices (hoist II is required when using the luffing jib).
Additional counterweight:	60 t, integrated into the standard counterweight, installed by the crane itself.
Additional jack leg:	For special duties with 14.7 m main boom.
Hoist II:	Axial piston variable displacement motor, hoist drum with integrated planetary reduction, spring-applied multi-disk brake, hoist rope.
Independent rear axle steering	

Subject to change without notice! 04/00

[MAIN MENU](#)[Inhalt](#)[Contents](#)[Contenu](#)



Descriptif technique

Châssis

Entraînement/direction:	16 x 8 x 14.
Charpente:	Cadre-châssis spécial Demag, réalisé en tôle d'acier de construction de haute résistance à grains fins, avec partie centrale cylindrique recevant les poutres de calage.
Calage:	Calage en quatre points, constitué de quatre poutres repliables, extractibles hydrauliquement sur un plan horizontal, et de quatre vérins verticaux, permettant une orientation sur 360° en continu. Indicateur de force de calage.
Moteur:	DaimlerChrysler diesel OM 502 LA, 8 cylindres, refroidi par eau, puissance 450 kW (610 CV) à 2000 1/min, couple 2700 Nm à 1100 1/min. Réservoir de carburant: 650 l.
Transmission:	Allison type CLBT 755 à commande électronique (ATEC), convertisseur de couple et ralentisseur hydraulique.
Essieux:	1 + 2 + 5 moteurs, entraînement de l'essieu 3 débrayable, 1-4 et 6-8 directeurs, suspension hydro-pneumatique sur tous les essieux avec blocage hydraulique.
Pneumatiques:	16 pneus, 14.00-R 25.
Direction:	Direction à servo-commande hydraulique, du type demi-bloc, à double circuit.
Freinage:	selon normes CE. Frein continu: soupape d'étranglement, frein sur échappement ralentisseur hydraulique intégré à la transmission.
Installation électrique:	Système 24 V, éclairage selon normes CE.
Cabine châssis:	Cabine surbaissée en tôle d'acier, à suspension élastique, conception ergonomique, siège conducteur à suspension pneumatique et un siège passager; volant réglable en hauteur; rétroviseurs extérieurs dégivrants, réglable électriquement celui-ci du côté droit; tableau de bord clair et lisible comprenant les manettes de commande et les indicateurs de contrôle.

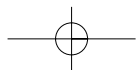
Partie supérieure

Moteur:	DaimlerChrysler diesel OM 906 LA, 6 cylindres, refroidi par eau, puissance 205 kW (279 CV) à 2300 1/min, couple 1100 Nm à 1300 1/min. Réservoir de carburant: 300 l.
Installation hydraulique:	Entraînement par 5 circuits hydrauliques, 4 pompes principales permettant les mouvements de contrôle indépendants, 1 pompe alimentant les circuits auxiliaires, une pompe qui alimente le circuit basse pression de contrôle.
Mécanisme de levage I:	Moteur hydraulique à pistons axiaux et à débit variable, tambour avec réducteur à planétaires intégré et frein.
Mécanisme d'orientation:	Moteur hydraulique à pistons axiaux avec réducteur à planétaires, frein de tourelle automatique à ressorts.
Mécanisme de relevage:	2 vérins différentiels. Descente contrôlée au moyen de clapets de freinage pilotés.
Commande:	Commande électrique par deux servoviergers à rappel automatique.
Cabine grue:	Cabine tout en acier, spacieuse et confortable (basculable) avec porte coulissante et pare-brise panoramique relevable, fenêtre de toit en verre blindée, instruments de commande et de contrôle, siège confortable avec console-accoudoir ergonomique, projecteur de travail. Chauffage autonome à eau avec interrupteur à minuterie et 'Heizmatic' assurant une distribution d'air chaud sensible. Essuie-glace à marche intermittente et lave-glace, climatiseur.
Flèche principale:	Caisson de base et quatre éléments télescopiques en tôle d'acier de construction à grains fins, télescopage avec charge partielle. Profil Demag à haute résistance avec patins de guidage à réglage automatique.
Contrepoids:	100 t, divisible.
Dispositifs de sécurité:	Contrôleur d'état de charge électronique avec large écran d'affichage graphique et clavier anti-pous-sière, indicateurs digitaux de la charge au crochet, la charge nominale, la portée, la longueur et l'angle de la flèche. Indicateur analogique du degré d'utilisation et indicateur de défaut par code. Système intégré de contrôle pour le télescopage, affichage de tableaux de charges ainsi que de forces de calage théoriques et mesurées. D'autres sécurités: Limiteurs de fin de course haute et basse, soupapes de sécurité et de limitation de pression, contrôleur de rotation de tambour et anémomètre.

Equipements optionnels

Superlift:	Cet équipement, destiné à augmenter le couple de charge de la grue, est constitué d'un mât de haubanage avec câbles et d'un contrepoids supplémentaire de 60 t. Le système de haubanage, équipé d'un dispositif de compensation du câble en fonction de la longueur télescopée de la flèche, peut être couché sur la flèche en cas de non-utilisation ou pour le transport (observer les charges par essieu).
Rallonge de flèche:	Construction treillis, composée d'éléments de la volée variable 90 m, longueur 6-30 m, inclinaison 0°, 20° et 40° à partir d'une longueur de 12 m.
Fléchette fixe:	Construction treillis, composée d'éléments de la volée variable 90 m, longueur 8,4 m - 62,4 m (système de flèche LF).
Fléchette à volée variable:	24-90 m, plus adaptateur 4 m, avec deux mâts de relevage, barres de suspension, installation électrique, dispositifs de sécurité (l'emploi de la volée variable nécessite le mécanisme de levage II).
Contrepoids supplémentaire:	60 t, intégré au contrepoids principal, monté sans moyens auxiliaires.
Calage supplémentaire:	Pour levages particuliers avec flèche 14,7 m.
Mécanisme de levage II:	Moteur hydraulique à pistons axiaux et à débit variable, tambour avec réducteur à planétaires intégré, frein multi-disques à commande par ressorts, câble de levage.
Direction indépendante des essieux AR	

Sous réserve de modification! 04/00

[MAIN MENU](#)[Inhalt](#)[Contents](#)[Contenu](#)



Zeichenerklärung

Key

Légende

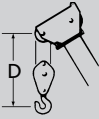


Gegengewicht · counterweight · contrepoids



Tragfähigkeiten, abgestützt · Lifting capacities on outriggers · Capacités de levage sur stabilisateurs · 360°

„D“



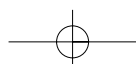
SL: Superlift

[MAIN MENU](#)

[Inhalt](#)

[Contents](#)

[Contenu](#)





Übersicht Standard-Tragfähigkeitstabellen Overview of standard duty charts Tableau synoptique des abaques standard

9,62 x 9,60 m

8,04 x 7,30 m

Hauptausleger / Main boom / Flèche principale

HA - main boom - flèche	0 t 360°	20 t 360°	40 t 360°	60 t 360°	80 t 360°	100 t 360°	120 t 360°	140 t 360°	160 t 360°	180 t 360°
14.7 m	x	x	x	x	x	x	x	x	x	-
19.3 m	x	x	x	x	x	x	x	x	x	-
24.0 m	x	x	x	x	x	x	x	x	x	-
28.6 m	x	x	x	x	x	x	x	x	x	-
33.2 m	x	x	x	x	x	x/4SL	x/4SL	x/4SL	x/4SL	+ SL
37.9 m	x	x	x	x	x	x/4SL	x/4SL	x/4SL	x/4SL	+ SL
42.5 m	x	x	x	x	x	x/4SL	x/4SL	x/4SL	x/4SL	+ SL
47.2 m	x	x	x	x	x	x/4SL	x/4SL	x/4SL	x/4SL	+ SL
51.8 m	x	x	x	x	x	x/4SL	x/4SL	x/4SL	x/4SL	+ SL
56.0 m	x	x	x	x	x	x/4SL	x/4SL	x/4SL	x/4SL	+ SL

HA - main boom - flèche	0 t 360°	20 t 360°	40 t 360°	60 t 360°	80 t 360°	100 t 360°
14.7 m	x	x	x	x	x	x
19.3 m	x	x	x	x	x	x
24.0 m	x	x	x	x	x	x
28.6 m	x	x	x	x	x	x
33.2 m	x	x	x	x	x	x
37.9 m	x	x	x	x	x	x
42.5 m	x	x	x	x	x	x
47.2 m	-	x	x	x	x	x
51.8 m	-	x	x	x	x	x
56.0 m	-	x	x	x	x	x

9,62 x 9,60 m

8,04 x 7,30 m

Hauptauslegerverlängerung / Lattice extension / Rallonge treillis

HA - main boom - flèche	HAV - extension - rallonge	40 t	60 t	80 t	100 t	120 t	140 t	160 t	180 t
56.0 m	6 m - 0°	x	x	x	x/4SL	x/4SL	x/4SL	+ SL	+ SL
	12 m - 0°	x	x	x	x/4SL	x/4SL	x/4SL	+ SL	+ SL
	18 m - 0°	x	x	x	x/4SL	x/4SL	x/4SL	+ SL	+ SL
	24 m - 0°	x	x	x	x/4SL	x/4SL	x/4SL	+ SL	+ SL
	30 m - 0°	x	x	x	x/4SL	x/4SL	x/4SL	+ SL	+ SL
	12 m - 20°	x	x	x	x/4SL	x/4SL	x/4SL	+ SL	+ SL
	18 m - 20°	x	x	x	x/4SL	x/4SL	x/4SL	+ SL	+ SL
	24 m - 20°	x	x	x	x/4SL	x/4SL	x/4SL	+ SL	+ SL
	30 m - 20°	x	x	x	x/4SL	x/4SL	x/4SL	+ SL	+ SL
	12 m - 40°	x	x	x	x/4SL	x/4SL	+ SL	+ SL	-
18 m - 40°	x	x	x	x/4SL	x/4SL	+ SL	+ SL	-	
24 m - 40°	x	x	x	x/4SL	x/4SL	+ SL	+ SL	-	
30 m - 40°	x	x	x	x/4SL	x/4SL	+ SL	+ SL	-	

HA - main boom - flèche	HAV - extension - rallonge	40 t	60 t	80 t	100 t
56.0 m	6 m - 0°	x	x	x	x
	12 m - 0°	x	x	x	x
	18 m - 0°	x	x	x	x
	24 m - 0°	x	x	x	x
	30 m - 0°	x	x	x	x
	12 m - 20°	x	x	x	x
	18 m - 20°	x	x	x	x
	24 m - 20°	x	x	x	x
	30 m - 20°	x	x	x	x
	12 m - 40°	x	x	x	x
18 m - 40°	x	x	x	x	
24 m - 40°	x	x	x	x	
30 m - 40°	x	x	x	x	

9,62 x 9,60 m

Starrer Hilfsausleger / Fixed fly jib / Flèche fixe

HA - main boom - flèche	HIA - jib - fléchette	40 t	60 t	80 t	100 t	120 t	140 t	160 t	180 t
42.5 m	8.40 m / 0°	x	x	x	x	x	x	x	-
	14.4 m / 0°	x	x	x	x	x	x	x	-
	20.4 m / 0°	x	x	x	x	x	x	x	-
	26.4 m / 0°	x	x	x	x	x	x	x	-
	32.4 m / 0°	x	x	x	x	x	x	x	-
	38.4 m / 0°	x	x	x	x	x	x	x	-
	44.4 m / 0°	x	x	x	x	x	x	x	-
	50.4 m / 0°	x	x	x	x	x	x	x	-
	56.4 m / 0°	x	x	x	x	x	x	x	-
	62.4 m / 0°	x	x	x	x	x	x	x	-
	26.4 m / 20°	x	x	x	x	x	x	-	-
	32.4 m / 20°	x	x	x	x	x	x	-	-
	38.4 m / 20°	x	x	x	x	x	x	-	-
	44.4 m / 20°	x	x	x	x	x	x	-	-
	50.4 m / 20°	x	x	x	x	x	x	-	-
	56.4 m / 20°	x	x	x	x	x	x	-	-
	62.4 m / 20°	x	x	x	x	x	x	-	-
	26.4 m / 40°	x	x	x	x	x	-	-	-
32.4 m / 40°	x	x	x	x	x	-	-	-	
38.4 m / 40°	x	x	x	x	x	-	-	-	
44.4 m / 40°	x	x	x	x	x	-	-	-	
50.4 m / 40°	x	x	x	x	x	-	-	-	
56.4 m / 40°	x	x	x	x	x	-	-	-	
62.4 m / 40°	x	x	x	x	x	-	-	-	

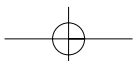
HA - main boom - flèche	HIA - jib - fléchette	40 t	60 t	80 t	100 t	120 t	140 t	160 t	180 t
51.8 m	8.40 m / 0°	x	x	x	x/4SL	x/4SL	x/4SL	x/4SL	+ SL
	14.4 m / 0°	x	x	x	x/4SL	x/4SL	x/4SL	x/4SL	+ SL
	20.4 m / 0°	x	x	x	x/4SL	x/4SL	x/4SL	x/4SL	+ SL
	26.4 m / 0°	x	x	x	x/4SL	x/4SL	x/4SL	x/4SL	+ SL
	32.4 m / 0°	x	x	x	x/4SL	x/4SL	x/4SL	x/4SL	+ SL
	38.4 m / 0°	x	x	x	x/4SL	x/4SL	x/4SL	x/4SL	+ SL
	44.4 m / 0°	x	x	x	x/4SL	x/4SL	x/4SL	x/4SL	+ SL
	50.4 m / 0°	x	x	x	x/4SL	x/4SL	x/4SL	x/4SL	+ SL
	56.4 m / 0°	-	-	-	-	-	-	-	-
	62.4 m / 0°	-	-	-	-	-	-	-	-
	26.4 m / 20°	x	x	x	x/4SL	x/4SL	x/4SL	+ SL	-
	32.4 m / 20°	x	x	x	x/4SL	x/4SL	x/4SL	+ SL	-
	38.4 m / 20°	x	x	x	x/4SL	x/4SL	x/4SL	+ SL	-
	44.4 m / 20°	x	x	x	x/4SL	x/4SL	x/4SL	+ SL	-
	50.4 m / 20°	x	x	x	x/4SL	x/4SL	x/4SL	+ SL	-
	56.4 m / 20°	-	-	-	-	-	-	-	-
	62.4 m / 20°	-	-	-	-	-	-	-	-
	26.4 m / 40°	x	x	x	x/4SL	x/4SL	+ SL	-	-
32.4 m / 40°	x	x	x	x/4SL	x/4SL	+ SL	-	-	
38.4 m / 40°	x	x	x	x/4SL	x/4SL	+ SL	-	-	
44.4 m / 40°	x	x	x	x/4SL	x/4SL	+ SL	-	-	
50.4 m / 40°	x	x	x	x/4SL	x/4SL	+ SL	-	-	
56.4 m / 40°	-	-	-	-	-	-	-	-	
62.4 m / 40°	-	-	-	-	-	-	-	-	

[MAIN MENU](#)

[Inhalt](#)


[Contents](#)


[Contenu](#)






 9,62 x 9,60 m


Wippbarer Hilfsausleger / Luffing fly jib / Flèche à volée variable

HA - main boom - flèche	HiA - jib - fléchette								
		40 t	60 t	80 t	100 t	120 t	140 t	160 t	180 t
83° / 73° / 65°									
18,7 m* 23,3 m* 28,0 m* 32,6 m* 37,2 m*	24 m	-	x/-	x/-	x/x/x	x/x/x	x/x/x	x/x/x	x/x/x
	30 m	-	x/-	x/-	x/x/x	x/x/x	x/x/x	x/x/x	x/x/x
	36 m	-	x/-	x/-	x/x/x	x/x/x	x/x/x	x/x/x	x/x/x
	42 m	-	x/-	x/-	x/x/x	x/x/x	x/x/x	x/x/x	x/x/x
	48 m	-	x/-	x/-	x/x/x	x/x/x	x/x/x	x/x/x	x/x/x
	54 m	-	x/-	x/-	x/x/x	x/x/x	x/x/x	x/x/x	x/x/x
	60 m	-	x/-	x/-	x/x/x	x/x/x	x/x/x	x/x/x	x/x/x
	66 m	-	x/-	x/-	x/x/x	x/x/x	x/x/x	x/x/x	x/x/x
	72 m	-	-	x/-	x/x/x	x/x/x	x/x/x	x/x/x	x/x/x
	78 m	-	-	x/-	x/x/x	x/x/x	x/x/x	x/x/x	x/x/x
	84 m	-	-	-	x/x/x	x/x/x	x/x/x	x/x/x	x/x/x
90 m	-	-	-	x/x/x	x/x/x	x/x/x	x/x/x	x/x/x	


HA - main boom - flèche	HiA - jib - fléchette								
		40 t	60 t	80 t	100 t	120 t	140 t	160 t	180 t
83° / 73° / 65°									
51,2 m*	24 m	-	x/-	x/-	x/x/-	x/x/-	x/x/-	-	-
	30 m	-	x/-	x/-	x/x/x	x/x/x	x/x/x	-	-
	36 m	-	x/-	x/-	x/x/x	x/x/x	x/x/x	-	-
	42 m	-	x/-	x/-	x/x/x	x/x/x	x/x/x	-	-
	48 m	-	x/-	x/-	x/x/x	x/x/x	x/x/x	-	-
	54 m	-	x/-	x/-	x/x/x	x/x/x	x/x/x	-	-
	60 m	-	x/-	x/-	x/x/x	x/x/x	x/x/x	-	-
	66 m	-	x/-	x/-	x/x/x	x/x/x	x/x/x	-	-
	72 m	-	-	x/-	x/x/-	x/x/-	x/x/-	-	-
	78 m	-	-	x/-	x/x/-	x/x/-	x/x/-	-	-
	84 m	-	-	-	x/-	x/-	x/-	-	-
90 m	-	-	-	x/-	x/-	x/-	-	-	


HA - main boom - flèche	HiA - jib - fléchette								
		40 t	60 t	80 t	100 t	120 t	140 t	160 t	180 t
83° / 73° / 65°									
41,9 m*	24 m	-	x/-	x/-	x/x/x	x/x/x	x/x/x	x/x/x	x/x/x
	30 m	-	x/-	x/-	x/x/x	x/x/x	x/x/x	x/x/x	x/x/x
	36 m	-	x/-	x/-	x/x/x	x/x/x	x/x/x	x/x/x	x/x/x
	42 m	-	x/-	x/-	x/x/x	x/x/x	x/x/x	x/x/x	x/x/x
	48 m	-	x/-	x/-	x/x/x	x/x/x	x/x/x	x/x/x	x/x/x
	54 m	-	x/-	x/-	x/x/x	x/x/x	x/x/x	x/x/x	x/x/x
	60 m	-	x/-	x/-	x/x/x	x/x/x	x/x/x	x/x/x	x/x/x
	66 m	-	x/-	x/-	x/x/x	x/x/x	x/x/x	x/x/x	x/x/x
	72 m	-	-	x/-	x/x/x	x/x/x	x/x/x	x/x/x	x/x/x
	78 m	-	-	x/-	x/x/x	x/x/x	x/x/x	x/x/x	x/x/x
	84 m	-	-	-	x/x/x	x/x/x	x/x/x	x/x/x	x/x/x
90 m	-	-	-	x/x/-	x/x/-	x/x/-	x/x/-	x/x/-	

HA - main boom - flèche	HiA - jib - fléchette								
		40 t	60 t	80 t	100 t	120 t	140 t	160 t	180 t
83° / 73° / 65°									
55,8 m*	24 m	-	x/-	x/-	x/x/x	x/x/x	-	-	-
	30 m	-	x/-	x/-	x/x/x	x/x/x	-	-	-
	36 m	-	x/-	x/-	x/x/x	x/x/x	-	-	-
	42 m	-	x/-	x/-	x/x/x	x/x/x	-	-	-
	48 m	-	x/-	x/-	x/x/x	x/x/x	-	-	-
	54 m	-	x/-	x/-	x/x/x	x/x/x	-	-	-
	60 m	-	x/-	x/-	x/x/x	x/x/x	-	-	-
	66 m	-	x/-	x/-	x/x/x	x/x/x	-	-	-
	72 m	-	-	x/-	x/x/-	x/x/-	-	-	-
	78 m	-	-	x/-	x/x/-	x/x/-	-	-	-
	84 m	-	-	-	x/-	x/-	-	-	-
90 m	-	-	-	x/-	x/-	-	-	-	


HA - main boom - flèche	HiA - jib - fléchette								
		40 t	60 t	80 t	100 t	120 t	140 t	160 t	180 t
83° / 73° / 65°									
46,5 m*	24 m	-	x/-	x/-	x/x/x	x/x/x	x/x/x	-	-
	30 m	-	x/-	x/-	x/x/x	x/x/x	x/x/x	-	-
	36 m	-	x/-	x/-	x/x/x	x/x/x	x/x/x	-	-
	42 m	-	x/-	x/-	x/x/x	x/x/x	x/x/x	-	-
	48 m	-	x/-	x/-	x/x/x	x/x/x	x/x/x	-	-
	54 m	-	x/-	x/-	x/x/x	x/x/x	x/x/x	-	-
	60 m	-	x/-	x/-	x/x/x	x/x/x	x/x/x	-	-
	66 m	-	x/-	x/-	x/x/x	x/x/x	x/x/x	-	-
	72 m	-	-	x/-	x/x/x	x/x/x	x/x/x	-	-
	78 m	-	-	x/-	x/x/x	x/x/x	x/x/x	-	-
	84 m	-	-	-	x/x/x	x/x/x	x/x/x	-	-
90 m	-	-	-	x/x/-	x/x/-	x/x/-	-	-	

mit / with / avec Superlift

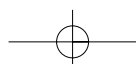
HA - main boom - flèche	HiA - jib - fléchette								
		40 t	60 t	80 t	100 t	120 t	140 t	160 t	180 t
83° / 73° / 65°									
37,2 m* 46,5 m*	30 m	-	-	-	-	x/x/x	x/x/x	x/x/x	x/x/x
	36 m	-	-	-	-	x/x/x	x/x/x	x/x/x	x/x/x
	42 m	-	-	-	-	x/x/x	x/x/x	x/x/x	x/x/x
	48 m	-	-	-	-	x/x/x	x/x/x	x/x/x	x/x/x
	54 m	-	-	-	-	x/x/x	x/x/x	x/x/x	x/x/x
	60 m	-	-	-	-	x/x/x	x/x/x	x/x/x	x/x/x
	66 m	-	-	-	-	x/x/x	x/x/x	x/x/x	x/x/x
	72 m	-	-	-	-	x/x/x	x/x/x	x/x/x	x/x/x
	78 m	-	-	-	-	x/x/x	x/x/x	x/x/x	x/x/x
	84 m	-	-	-	-	x/x/x	x/x/x	x/x/x	x/x/x
	90 m	-	-	-	-	x/x/x	x/x/x	x/x/x	x/x/x

HA - main boom - flèche	HiA - jib - fléchette								
		40 t	60 t	80 t	100 t	120 t	140 t	160 t	180 t
83° / 73° / 65°									
51,2 m* 55,8 m*	30 m	-	-	-	-	x/x/x	x/x/x	x/x/x	x/x/x
	36 m	-	-	-	-	x/x/x	x/x/x	x/x/x	x/x/x
	42 m	-	-	-	-	x/x/x	x/x/x	x/x/x	x/x/x
	48 m	-	-	-	-	x/x/x	x/x/x	x/x/x	x/x/x
	54 m	-	-	-	-	x/x/x	x/x/x	x/x/x	x/x/x
	60 m	-	-	-	-	x/x/x	x/x/x	x/x/x	x/x/x
	66 m	-	-	-	-	x/x/x	x/x/x	x/x/x	x/x/x
	72 m	-	-	-	-	x/x/x	x/x/x	x/x/x	x/x/x
	78 m	-	-	-	-	x/x/x	x/x/x	x/x/x	x/x/x
	84 m	-	-	-	-	x/x/x	x/x/x	x/x/x	x/x/x
	90 m	-	-	-	-	x/x/x	x/x/x	x/x/x	x/x/x

 8,04 x 7,30 m

HA - main boom - flèche	HiA - jib - fléchette								
		40 t	60 t	80 t	100 t	120 t	140 t	160 t	180 t
83° / 73° / 65°									
18,7 m* 23,3 m* 28,0 m* 32,6 m* 37,2 m* 41,9 m* 46,5 m* 51,2 m* 55,8 m*	24 m	-	x	x	x	-	-	-	-
	30 m	-	x	x	x	-	-	-	-
	36 m	-	x	x	x	-	-	-	-
	42 m	-	x	x	x	-	-	-	-
	48 m	-	x	x	x	-	-	-	-
	54 m	-	x	x	x	-	-	-	-
	60 m	-	x	x	x	-	-	-	-
	66 m	-	-	x	x	-	-	-	-
	72 m	-	-	-	x	-	-	-	-
	78 m	-	-	-	x	-	-	-	-
	84 m	-	-	-	-	-	-	-	-
90 m	-	-	-	-	-	-	-	-	

* incl. 4 m Adapter - incl. 4 m adapter - incl. adaptateur 4 m

[MAIN MENU](#)[Inhalt](#)[Contents](#)[Contenu](#)



Anmerkungen zu den Tragfähigkeiten

Notes to lifting capacity

Conditions d'utilisation

Tragfähigkeiten entsprechen ISO 4305 und DIN 15019.2 (Prüflast = 1,25 x Hublast + 0,1 x Auslegereigengewicht, auf die Ausleger-
spitze reduziert). Tragfähigkeiten über 185 t nur mit Zusatzeinrichtung.
Das Gewicht der Unterflaschen sowie die Lastaufnahmemittel sind Bestandteile der Last und von den Tragfähigkeitsangaben
abzuziehen.

Kranbetrieb zulässig bis:
Staudruck 60 N/m²
Windgeschwindigkeit 9,8 m/s

Weitere Angaben in der Bedienungsanleitung des Kranes.

Anmerkung: Die Daten dieser Broschüre dienen nur zur allgemeinen Information; für ihre Richtigkeit übernehmen wir keine Haftung.
Der Betrieb des Kranes ist nur mit den Original-Tragfähigkeitstabellen und der Bedienungsanleitung zulässig, die mit dem Kran
mitgeliefert werden.

Ratings are in compliance with ISO 4305 and DIN 15019.2 (test load = 1.25 x suspended load + 0.1 x dead weight of boom reduced
to boom point). Lifting capacities above 185 t only with special equipment.
Weight of hook blocks and slings is part of the load, and is to be deducted from the capacity ratings.

Crane operation is permissible up to a
wind pressure of 60 N/m²
wind speed of 9.8 m/s

Consult operation manual for further details.

Note: Data published herein is intended as a guide only and shall not be construed to warrant applicability for lifting purposes.
Crane operation is subject to the computer charts and operation manual both supplied with the crane.

Le tableau de charges est conforme à la norme ISO 4305 et DIN 15019.2 (charge d'essai = 1,25 x charge suspendue + 0,1 x poids de
la flèche réduit à la pointe de flèche). Forces de levage plus de 185 t seulement avec équipement supplémentaire.
Les poids du crochet-moufle et de tous les accessoires d'élingage font partie de la charge et sont à déduire des charges indiquées.

La grue peut travailler jusqu'à une
pression du vent de 60 N/m²
vitesse du vent de 9,8 m/s

Pour plus de détails consulter la notice d'utilisation de la grue.

Nota: Les renseignements ci-inclus sont donnés à titre indicatif et ne représentent aucune garantie d'utilisation pour les opérations
de levage. La mise en service de la grue n'est autorisée qu'à condition que les tableaux de charges ainsi que le manuel de service,
tels que fournis avec la grue, soient observés.

[MAIN MENU](#)

[Inhalt](#)

[Contents](#)

[Contenu](#)

